


# **YANMAR DIESEL ENGINE**

## **PARTS LIST**

部品表



**MODEL**

**SB**



**ヤンマーディーゼル株式会社**

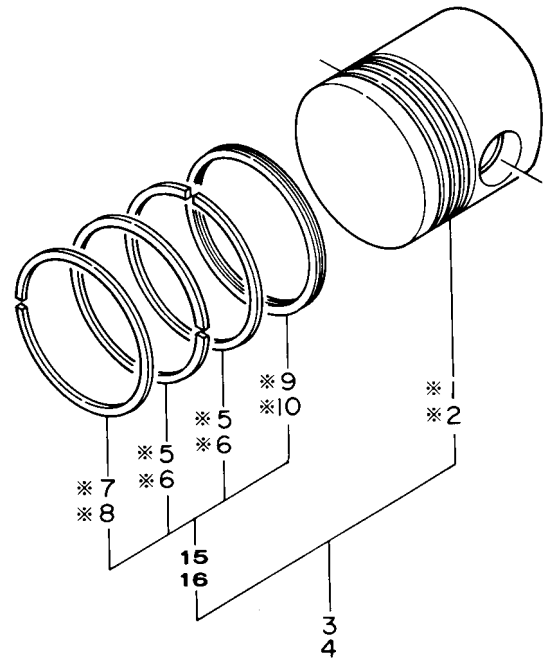
# 部品表の見方

イラスト中の部品見出番号及本文中のコード番号の※はそのコード番号では販売致しません。  
 その親番号であるCMPコード又は太字のASS'Yコードにて御注文下さい。  
 備考欄へ“○へ”と示してあります。

例えば

ピストンリング (トップ) ※7 は  
 ……リングセット**15**にて注文下さい。

ピストン※1 は  
 ……ピストンリングセット**3**にて注文下さい。



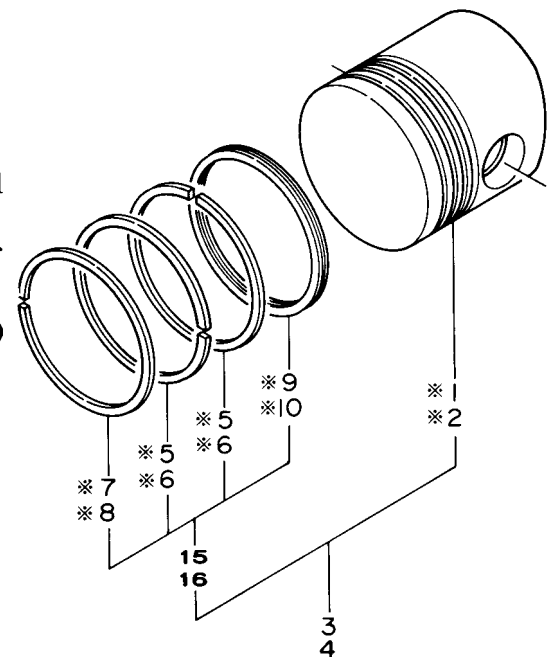
## How to Use This Parts List

※-marked parts given in illustration & list are not sold by the corresponding ※-marked Part Nos.  
 Please order such a part by the corresponding CMP Part No. or ASS'Y Part No. (shown in bold type)  
 referred by “To xxx” indicated in REMARKS column.

Examples:

Please order the (top) piston ring (Item No. 7 marked with ※) by Part No. of piston ring set (Item No. 15).

Please order the piston (Item No. 1 marked with ※) by Part No. of piston complete (Item No. 3).



# 第一種部品の略記号

## List of Abbreviations for First Category Parts

用語	略記号 Abbreviation	英語
潤滑油	LO	Lubricating Oil
燃料油	FO	Fuel Oil
冷却油	CO	Cooling Oil
作動油	HO	Hydraulic Oil
弁腕注油	LOR	Lubricating Oil for Rocker Arm
冷却水	CW	Cooling Water
清 水	CFW	Cooling Fresh Water
海 水	CSW	Cooling Sea Water
始動空気	SA	Starting Air
シリンダ	CYL	Cylinder
〇〇管(△~□)	〇〇T(△~	備考1 ( )内にメイン機器の前後の別を記載する。 例 潤滑油管(入口コシ器~オイルクーラ) →LOT(~オイルクーラ)
〇〇管(□~△)	〇〇T(~△	
パッキン	PK	Packing
ガスケット	GK	Gasket
スプリング又はバネ	SP	Spring
ポンプ	P	Pump
減速逆転機	MG	Marine Gear
コモンベッド	CMB	Common Bed
吸 気	SUC	Suction
排 気	EXH	Exhaust
吸入又は入口	IN	Inlet
吐出又は出口	OUT	Outlet
フライホイール側	SFW	Side of Flywheel (Flywheel Side)
反フライホイール側	OFW	Opposite to Flywheel Side
右 勝 手	RH	Right Hand
左 勝 手	LH	Left Hand
右 回 転	×R	× Right Turn (Clockwise)
左 回 転	×L	× Left Turn (Counterclockwise)
仕 組	ASY又はASS'Y	Assembly
半 仕 組	CMP	Complete
セ ッ ト	SET	Set
工 具(用具)	TL	Tool

## 第二種部品の略記号

### List of Abbreviations for Second Category Parts

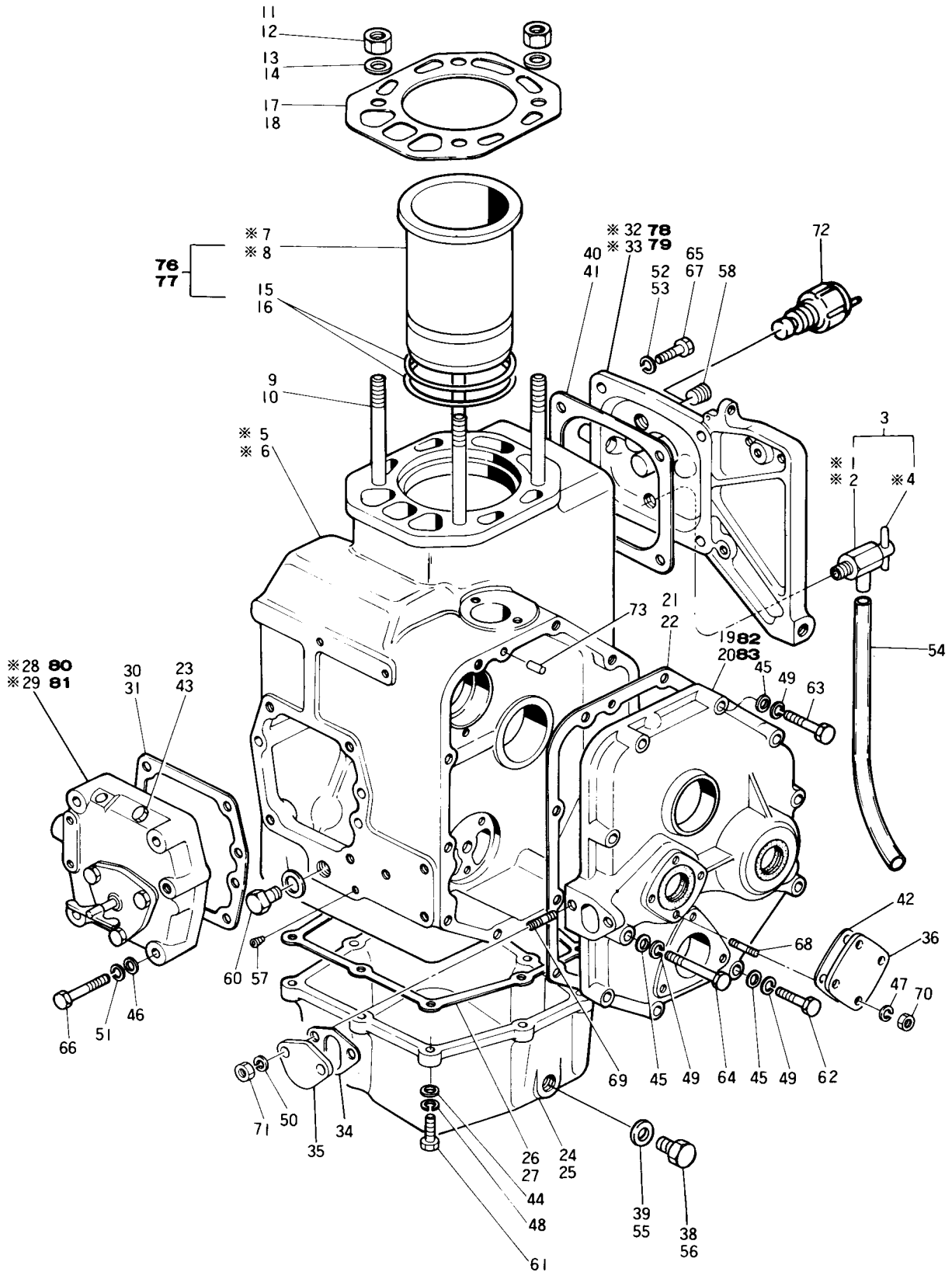
用語	略記号 Abbreviation	英語
平座金	PW	Plain Washer
バネ座金	SW	Spring Washer
平行ピン	PP	Parallel Pin (Straight Pin)
テーパーパーピン	TP	Taper Pin
フェザーキー	FK	Feather Key
配管用鋼管	SGP	Based on JIS G-3454
圧力配管用鋼管	STPG	Based on JIS G-3454
冷管仕上鋼管	STPG	Based on JIS G-3454
継目無銅管	CUT	Based on former JIS H-3601
球形管継手	BJ	Ball Joint (Swivel Pipe Joint)
コロガリ軸受	……B	……Bearing
ナット	N	Nut
なべ小ネジ	RS	Round-head Screw
バインド小ネジ	BS	Binding-head Screw
六角ボルト	HB	Hexagon-head Bolt
植込ボルト	SB	Stud Bolt
十字穴付	+	Cross Recessed





# 01-1 シリンダボディ CYLINDER BODY

D05284-01100  
D05584-01100  
D05284-01200  
D05584-01200



# 01-1 シリンダボディ CYL BODY

図番 ITEM	品名 PART NAME	部品番号 PART NO.	1台分個数 Q'TY						互換性 I C A	販売単位 Unit	備考 REMARKS	
			S B 8 (G) E X	S B 8 (G) C Y	S B F 8 (G)	S B 12 (G) E X	S B 12 (G) C Y	S B F 12 (G)				
①	コックボディ Body, cock	※43600-001180	1	1	1		1	1	1			To 3
②	バルブ Valve	※43600-001190	1	1	1		1	1	1			
③	ドレンコック CMP Drain cock CMP	43600-001200	1	1	1		1	1	1			
④	ハンドル Handle	※43600-001320	1	1	1		1	1	1			To 3
⑤	シリンダボディ Cyl. body	※105282-01011	1	1	1							To 73
⑥	シリンダボディ Cyl. body	※105582-01011					1	1	1			To 74
⑦	シリンダライナ Cyl. liner	※104200-01100	1	1	1							To 75
⑧	シリンダライナ Cyl. liner	※104500-01100					1	1	1			To 76
⑨	ヘッドボルト Head bolt	104200-01201	4	4	4							
⑩	ヘッドボルト Head bolt	104300-01200					4	4	4			
⑪	ナット(ヘッドボルト) Nut	101158-01220	4	4	4							
⑫	ナット(ヘッドボルト) Nut	104300-01220					4	4	4			
⑬	ザガネ(ヘッドボルト) Washer	103338-01240					4	4	4			
⑭	ザガネ(ヘッドボルト) Washer	104200-01240	4	4	4							
⑮	ゴムパッキン(ライナ) Rubber packing	101204-01300	2	2	2							
⑯	ゴムパッキン(ライナ) Rubber packing	103338-01300					2	2	2			
⑰	ヘッドガスケット Head gasket	1042 <del>66</del> -01330	1	1	1							
⑱	ヘッドガスケット Head gasket	1045 <del>66</del> -01330					1	1	1			
⑲	ギヤケース Gear case	※105282-01400	1	1	1							To 82
⑳	ギヤケース Gear case	※105582-01400					1	1	1			To 83
㉑	PK (ギヤケース) Packing	105282-01410	1	1	1							
㉒	PK (ギヤケース) Packing	105582-01410					1	1	1			
㉓	ドレンプラグ Drain plug	160410-01690	1	1	1		1	1	1			サイドケース Side case
㉔	オイルパン Oil pan	105282-01700	1	1	1							
㉕	オイルパン Oil pan	105582-01700					1	1	1			



# 01-1 シリンダボディ CYL BODY

図番 ITEM	品 名 PART NAME	部 品 番 号 PART NO.	1 台分個数 Q'TY						互換性 I C A	販売単位 Unit	備 考 REMARKS
			S B 8 Ⓞ E X	S B 8 Ⓞ C Y	S B F 8 (G)	S B 12 Ⓞ E X	S B 12 Ⓞ C Y	S B F 12 (G)			
②6	PK (オイルパン Packing	105282-01730	1	1	1						
②7	PK (オイルパン Packing	105582-01730					1	1	1		
②8	サイドケース Side case	※105282-01800	1	1	1						To 80
②9	サイドケース Side case	※105582-01800					1	1	1		To 81
③0	PK (サイドケース Packing	105282-01810	1	1	1						
③1	PK (サイドケース Packing	105582-01810					1	1	1		
③2	ジャケットカバー Jacket cover	※105282-01850	1	1	1						To 78
③3	ジャケットカバー Jacket cover	※105582-01850					1	1	1		To 79
③4	PK (フイードポンプ Packing	124223-01850			1	1		1	1		メクラフタ Blanking cover
③5	メクラフタ Blanking cover	124223-01860			1	1		1	1		フイードポンプ Feed pump
③6	メクラフタ Blanking cover	105582-01870			1	1		1	1		タコメータシャフト Tachometer shaft
③7	プラグ Plug	103338-01900	1	1	1						シリンダボディ Cyl. body
③8	プラグ(ドレインヌキ Plug	124450-01960	1	1	1	1					
③9	PK (14 Packing	124450-01980	1	1	1	1					オイルパン Oil pan
④0	PK (トリツケダイ Packing	104200-44050	1	1	1						ジャケットカバー Jacket cover
④1	PK (トリツケダイ Packing	104500-44050					1	1	1		
④2	PK (ベアリングケース Packing	105582-52160			1	1		1	1		メクラフタ Blanking cover
④3	PK 12 Packing	104200-59170	1	1	1	1	1	1	1		サイドケース Side case
④4	PW(コマル 6 Plain washer	22117-060000	9	9	9	10	10	10			オイルパン Oil pan
④5	PW(コマル 6 Plain washer	22117-060000	10	10	10	9	9	9			ギヤケース Gear case
④6	PW(コマル 8 Plain washer	22117-080000	4	4	4	4	4	4			サイドケース Side case
④7	SW 5 Spring washer	22212-050000	4	4	4	4	4	4			タコメータシャフトメクラフタ Blanking cover, tachometer shaft
④8	SW 6 Spring washer	22212-060000	9	9	9	10	10	10			オイルパン Oil pan
④9	SW 6 Spring washer	22212-060000	10	10	10	9	9	9			ギヤケース Gear case
⑤0	SW Spring washer	22212-060000	2	2	2	2	2	2			フイードPメクラフタ Blanking cover, feed pump

# 01-1 シリンダボディ CYL BODY

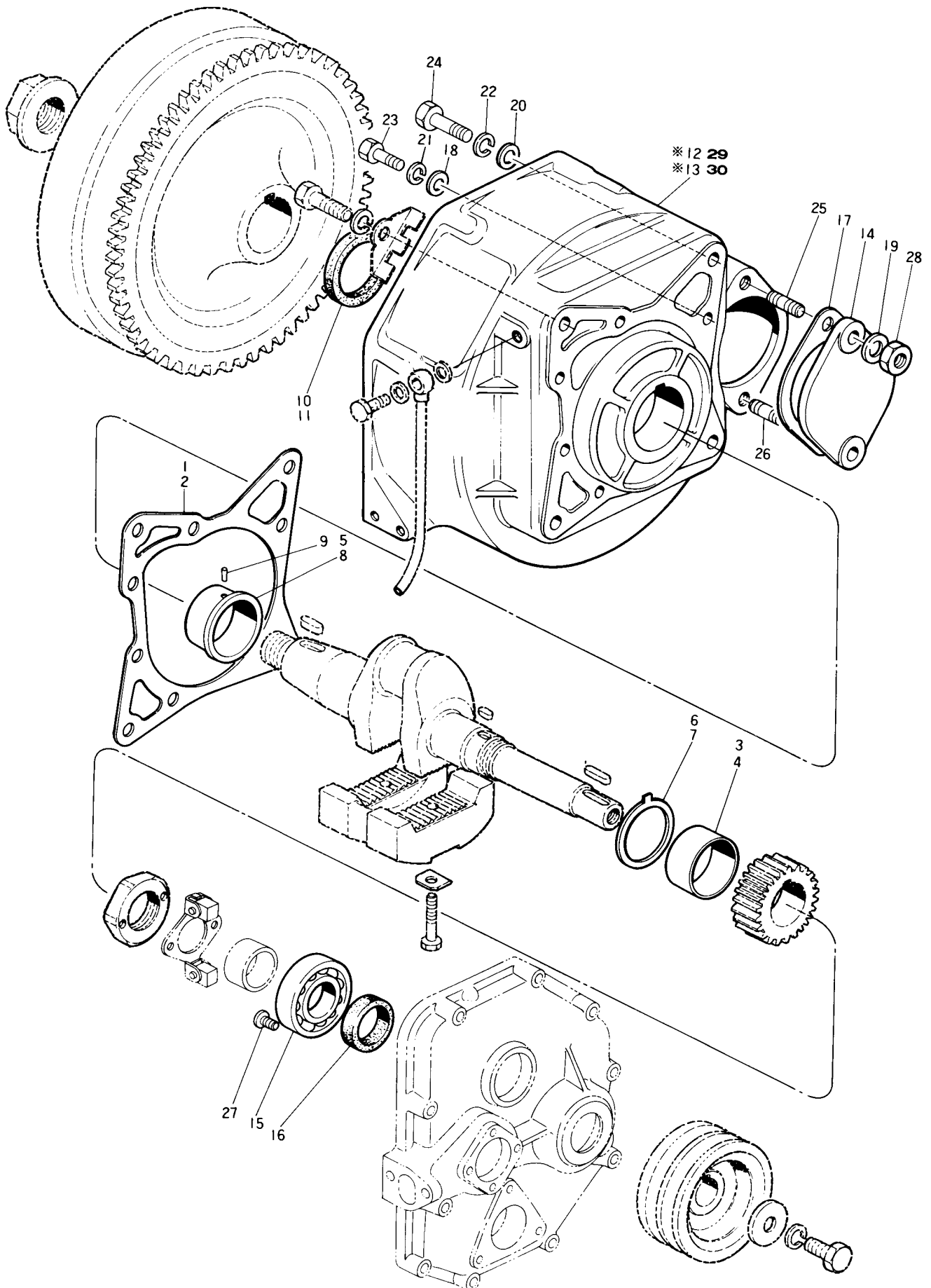
図番 ITEM	品名 PART NAME	部品番号 PART NO.	1台分個数 Q'TY						互換性 I C A	販売単位 Unit	備考 REMARKS	
			S B 8 (E) X	S B 8 (C) Y	S B F 8 (G)	S B 12 (E) X	S B 12 (C) Y	S B F 12 (G)				
⑤①	SW 8 Spring washer	22212-080000	4	4	4		4	4	4			サイドケース Side case
⑤②	SW 8 Spring washer	22212-080000	4	4	4							ジャケット Jacket
⑤③	SW 10 Spring washer	22212-100000					4	4	4			
⑤④	ビニールT 7×230 Vinyl tube	23061-070230	1	1	1		1	1	1			ドレンスキバイブ Drain tube
⑤⑤	PK (コマル 14 Packing	23414-140018						1	1			オイルパン Oil pan
⑤⑥	PK (コマル 16 Packing	23414-160021	1	1	1							シリンダボディ Cyl. body
⑤⑦	Tプラグ PT $\frac{3}{8}$ T-plug	23871-010000	1	1	1		2	2	2			
⑤⑧	Tプラグ PT $\frac{3}{8}$ T-plug	23871-030000		1	1			1	1			ジャケットカバー Jacket cover
⑤⑨	6カクプラグ 14 Plug	23887-140002						1	1			オイルパン Oil pan
⑥⑩	6カクプラグ 16 Plug	23887-160002	1	1	1							シリンダボディ Cyl. body
⑥①	HB 6×25 Bolt	26116-060252	9	9	9		10	10	10			オイルパン Oil pan
⑥②	HB 6×32 Bolt	26116-060322	3	3	3		3	3	3			
⑥③	HB 6×38 Bolt	26116-060382	6	6	6		5	5	5			ギヤケース Gear case
⑥④	HB 6×55 Bolt	26116-060552	1	1	1		1	1	1			
⑥⑤	HB 8×32 Bolt	26116-080322	4	4	4							ジャケットカバー Jacket cover
⑥⑥	HB 8×45 Bolt	26116-080452	4	4	4		4	4	4			サイドケース Side case
⑥⑦	HB 10×38 Bolt	26116-100382					4	4	4			ジャケットカバー Jacket cover
⑥⑧	SB 5×14 Stud	26216-050142	4	4	4		4	4	4			タコメータシャフトメクラフタ Blanking cover, tachometer shaft
⑥⑨	SB (2D) 6×16 Stud	26226-060162	2	2	2		2	2	2			フィードPメクラフタ Blanking cover, feed pump
⑦⑩	N 5 Nut	26716-050002	4	4	4		4	4	4			タコメータシャフトメクラフタ Blanking cover, tachometer shaft
⑦①	N 6 Nut	26716-060002	2	2	2		2	2	2			フィードPメクラフタ Blanking cover, feed pump
⑦②	CWテンプスイッチ Cw temp. switch	46150-004530	1				1					ジャケットカバー Jacket cover
⑦③	PP 5×10 Parallel pin	22312-050100	1				1					
⑦④	シリンダボディ ASS'Y Cyl. body ASS'Y	705282-01560	1S	1S	1S							
⑦⑤	シリンダボディ ASS'Y Cyl. body ASS'Y	705582-01560					1S	1S	1S			

# 01-1 シリンダボディ CYL BODY

図番 ITEM	品 名 PART NAME	部 品 番 号 PART NO.	1 台分個数 Q' T Y						互換性 I C A	販売単位 Unit	備 考 REMARKS
			S B 8 (G) E X	S B 8 (G) C Y	S B F 8 (G)	S B 12 (G) E X	S B 12 (G) C Y	S B F 12 (G)			
⑦⑥	シリンダライナー ASS'Y Cyl. liner ASS'Y	704200-01900	1S	1S	1S						
⑦⑦	シリンダライナー ASS'Y Cyl. liner ASS'Y	704500-01900					1S	1S	1S		
⑦⑧	ジャケットカバー ASS'Y Jacket cover ASS'Y	705282-01550	1S	1S	1S						
⑦⑨	ジャケットカバー ASS'Y Jacket cover ASS'Y	705582-01550					1S	1S	1S		
⑧⑩	サイドケース ASS'Y Side case ASS'Y	705282-01800	1S	1S	1S						
⑧①	サイドケース ASS'Y Side case ASS'Y	705582-01800					1S	1S	1S		
⑧②	ギヤケース ASS'Y Gear case ASS'Y	705282-01500	1S	1S	1S						
⑧③	ギヤケース ASS'Y Gear case ASS'Y	705582-01500					1S	1S	1S		

# 02-1 メタルドウ

D05282-02110  
D05582-02110  
D05282-02210  
D05582-02210



# 02-1 メタルドウ MAIN BEARING HOUSING

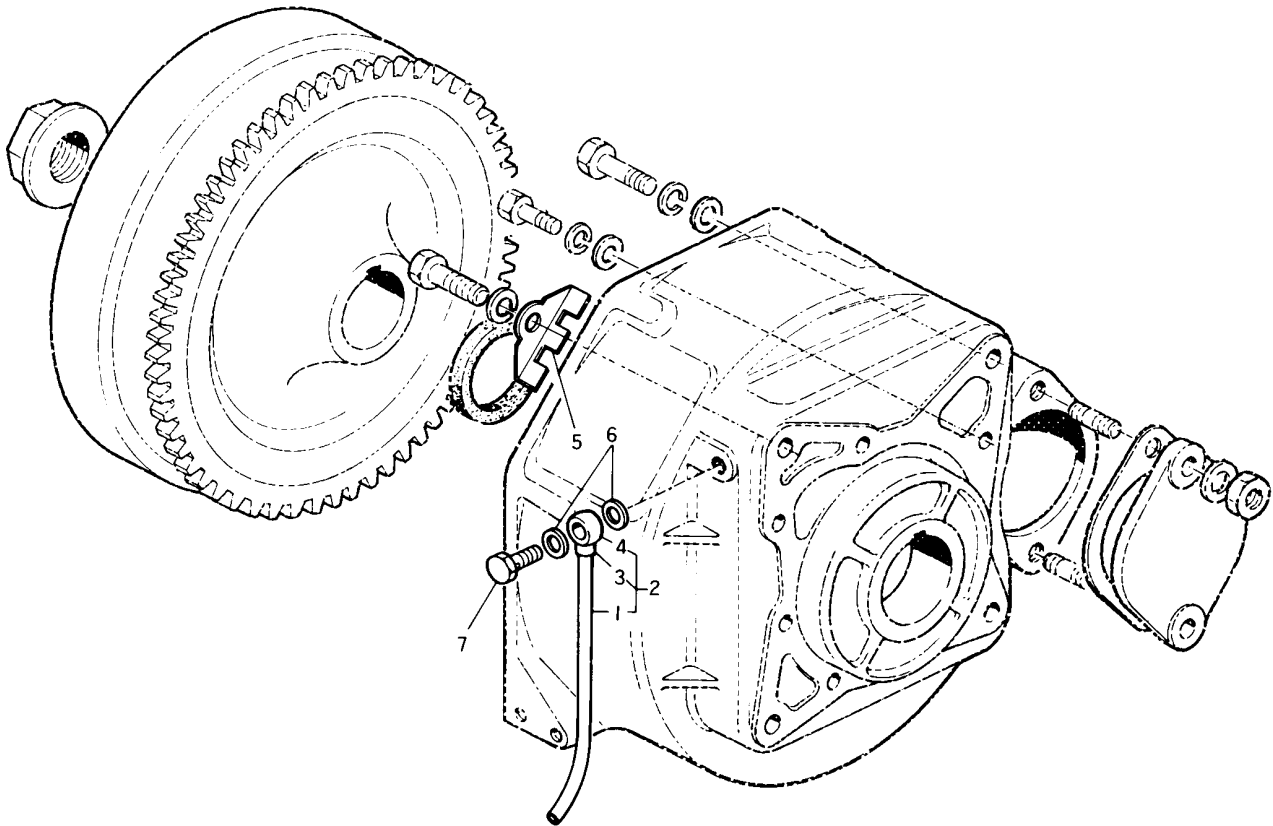
図番 ITEM	品名 PART NAME	部品番号 PART NO.	1台分個数 Q'TY						互換性 I C A	販売単位 Unit	備考 REMARKS
			SB8 (C) EX	SB8 (C) CY	SBF8 (G)	SB12 (C) EX	SB12 (C) CY	SBF12 (G)			
①	PK (MTフランジ Packing	104211-02020	1	1	1						
②	PK (MTフランジ Packing	104511-02020					1	1	1		
③	メインメタル(OFW Main bearing	104200-02100	1	1	1						
④	メインメタル(OFW Main bearing	104500-02100					1	1	1		
⑤	メインメタル(アツニク Main bearing	105582-02100					1	1	1		
⑥	スラストメタル Thrust bearing	104200-02110	1	1	1						
⑦	スラストメタル Thrust bearing	104500-02110					1	1	1		
⑧	メインメタル(FW Main bearing	104200-02120	1	1	1						
⑨	マワリトメピン(メインメタル Lock pin	102109-02190	1	1	1		1	1	1		
⑩	オイルシール Oil seal	104211-02220	1	1	1						
⑪	オイルシール Oil seal	104511-02220					1	1	1		
⑫	マウンティングフランジ Mounting flange	※105282-02301	1	1	1						To 29
⑬	マウンティングフランジ Mounting flange	※105582-02301					1	1	1		To 30
⑭	メクラフタ(セルモータ Blanking cover	104211-02310		1				1			
⑮	ベアリング 6206-C3 Bearing	160110-02310	1	1	1		1	1	1		
⑯	オイルシール Oil seal	104211-76680	1	1	1		1	1	1		ギヤケース Gear case
⑰	PK (スターティングモータ Packing	104211-77080		1				1			メクラフタ Blanking cover
⑱	PW(コマル 8 Washer	22117-080000	6	6	6		6	6	6		マウンティングフランジ Mounting flange
⑲	PW(コマル 10 Washer	22117-100000	2	2	2		2	2	2		セルモータメクラフタ Blanking cover, cell motor
⑳	PW(コマル 10 Washer	22117-100000	4	4	4		4	4	4		
㉑	SW 8 Spring washer	22212-080000	6	6	6		6	6	6		
㉒	SW 10 Spring washer	22212-100000	4	4	4		4	4	4		マウンティングフランジ Mounting flange
㉓	HB 8×25 Hex. bolt	26116-080252	6	6	6		6	6	6		
㉔	HB 10×35 Hex. bolt	26116-100352	4	4	4		4	4	4		
㉕	SB 10×22 Stud	26216-100222	1	1	1		2	2	2		セルモータメクラフタ Blanking cover, cell motor

# 02-1 メタルドウ MAIN BEARING HOUSING

図番 ITEM	品名 PART NAME	部品番号 PART NO.	1台分個数 Q'TY						互換性 I C A	販売単位 Unit	備考 REMARKS
			S B 8 (Q) E X	S B 8 (Q) C Y	S B F 8 (G)		S B 12 (Q) E X	S B 12 (Q) C Y			
②⑥	SB (2 D 10×22 Stud	26226-100222	1	1	1						セルモータメクラフタ Blanking cover, cell motor
②⑦	BS 8×12 Bind screw	26581-080122	1	1	1		1	1	1		ベアリングオサエ Retainer, bearing
②⑧	N 10 Nut	26716-100002	2	2	2		2	2	2		セルモータメクラフタ Blanking cover, cell motor
②⑨	マウンティングフランジ ASS'Y Mounting flange ASS'Y	705282-02501	1S	1S	1S						⑧, ⑨, ⑩, ⑫, ⑮, inc. ⑳
③⑩	マウンティングフランジ ASS'Y Mounting flange ASS'Y	705582-02501					1S	1S	1S		⑤, ⑨, ⑪, ⑬, ⑮

# 02-2 クラッチブレザ CLUTCH BREATHER

D05582-02300



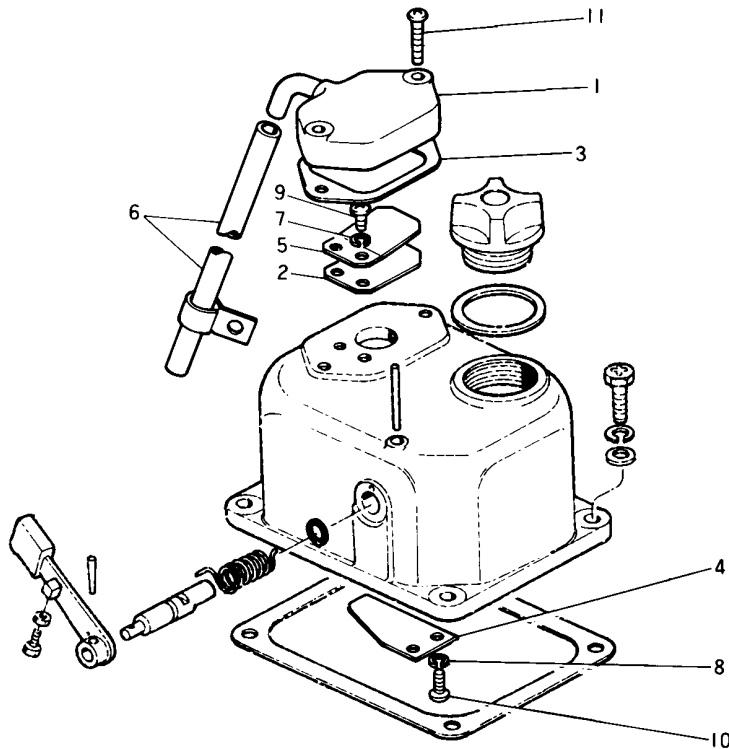
## 02-2 クラッチブレザ CLUTCH BREATHER

図番 ITEM	品名 PART NAME	部品番号 PART NO.	1台分個数 Q'TY						互換性 I C A	販売単位 Unit	備考 REMARKS
			S B 8 (C) E X	S B 8 (C) C Y	S B F 8 (C)	S B 12 (C) E X	S B 12 (C) C Y	S B F 12 (C)			
①	パイプ Tube	104211-02870	1	1	1	1	1	1			
②	ブレザパイプ CMP Breather tube CMP	104211-02880	1	1	1	1	1	1			
③	オサエ (FOTモドシ) Retainer	104200-59050	1	1	1	1	1	1			
④	BJ (カタクチ) 8 Ball joint	103854-59110	1	1	1	1	1	1			
⑤	ブレザジャマイタ Baffle plate	105582-02860	1	1	1	1	1	1			
⑥	PK (コマル) 8 Packing	23414-080012	2	2	2	2	2	2			
⑦	BJボルト 3 Bolt, ball joint	23857-030000	1	1	1	1	1	1			

ブレザパイプ  
Breather tube .

# 03-1 ブレザ BREATHER

D05582-03100

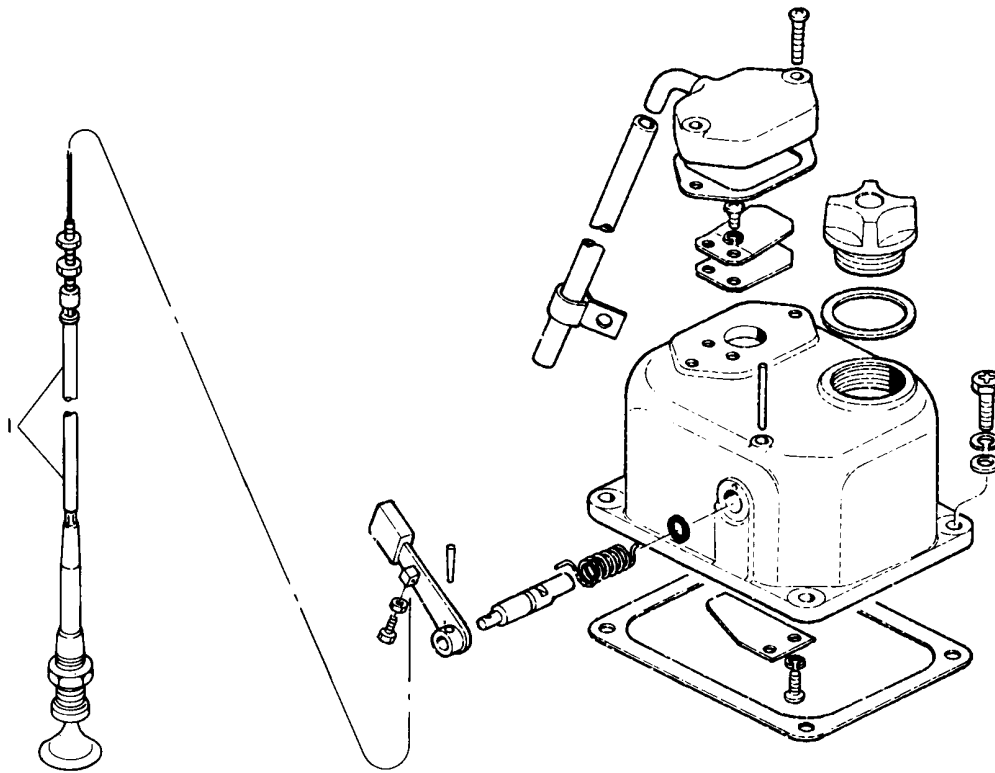


## 03-1 ブレザ BREATHER

図番 ITEM	品名 PART NAME	部品番号 PART NO.	1台分個数 Q'TY						互換性 I C A	販売単位 Unit	備考 REMARKS
			S B 8 (Q) E X	S B 8 (Q) C Y	S B F 8 (G)	S B 12 (Q) E X	S B 12 (Q) C Y	S B F 12 (G)			
①	ブレザフタ Cover	105582-03021	1	1	1	1	1	1			
②	モドシベン(ブレザ) Return valve	101158-03061	1	1	1	1	1	1			
③	PK (ブレザフタ) Packing	105582-03070	1	1	1	1	1	1			
④	ブレザジャマイタ Baffle plate	105582-03090	1	1	1	1	1	1			
⑤	オサエ(モドシベン) Retainer	101158-03111	1	1	1	1	1	1			
⑥	ブレザパイプ Breather tube	105582-03200	1	1	1	1	1	1			
⑦	SW 4 Spring washer	22212-040000	2	2	2	2	2	2			ブレザベン Breather valve
⑧	SW 5 Spring washer	22212-050000	2	2	2	2	2	2			ジャマイタ Baffle plate
⑨	RS 4×8 Round screw	26557-040082	2	2	2	2	2	2			ブレザベン Breather valve
⑩	RS 5×10 Round screw	26557-050102	2	2	2	2	2	2			ジャマイタ Baffle plate
⑪	RS 5×25 Round screw	26557-050252	2	2	2	2	2	2			ブレザフタ Breather cover



# 03-5 デコンプリモコン DECOMP REMOTE CONTROL

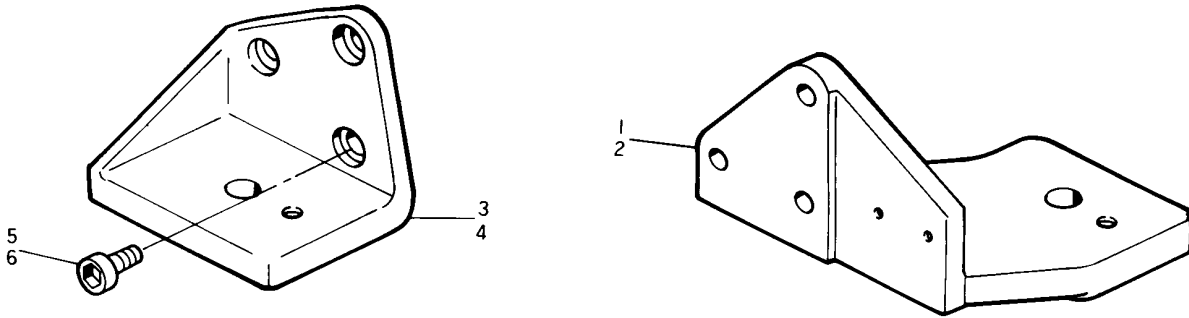


# 03-3 デコンプリモコン DECOMP REMOTE CONTROL

図番 ITEM	品名 PART NAME	部品番号 PART NO.	1台分個数 Q'TY						互換性 I C A	販売単位 Unit	備考 REMARKS
			SBS (E)EX	SBS (C)CY	SBS (G)	SBS (E)EX	SBS (C)CY	SBS (G)			
①	デコンプレッショントロール Decomp. control	104214-03700	1				1				

# 08-1 マウンティングフット MOUNTING FOOT

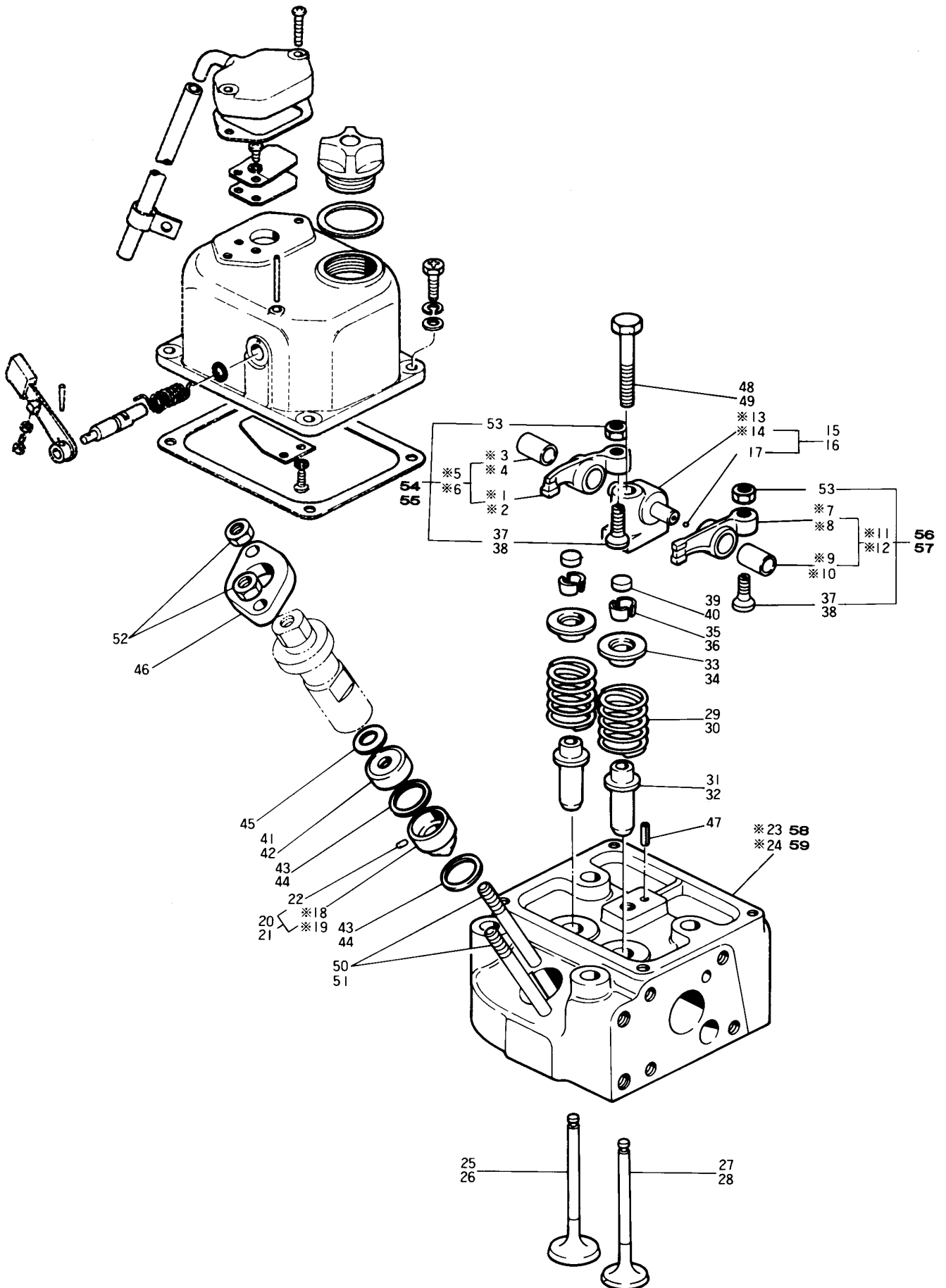
D05284-08100  
D05584-08100



08-1 マウンティングフット MOUNTING FOOT											
図番 ITEM	品名 PART NAME	部品番号 PART NO.	1台分個数 Q'TY						互換性 I C A	販売単位 Unit	備考 REMARKS
			S B 8 (Q) E X	S B 8 (Q) I C Y	S B F 8 (G)		S B 12 (Q) E X	S B 12 (Q) I C Y			
①	キカンアシ(A Mounting foot	105282-08100	1	1	1						
②	キカンアシ(A Mounting foot	105582-08100					1	1	1		
③	キカンアシ(B Mounting foot	105282-08111	1	1	1						
④	キカンアシ(B Mounting foot	105582-08111					1	1	1		
⑤	6カクアナボルト 10×20 Bolt	26450-100202	2	2	2						キカンアシ Mounting foot
⑥	6カクアナボルト 10×22 Bolt	26450-100222	4	4	4		6	6	6		

# 11-1 シリンダヘッド CYLINDER HEAD

D05282-11100  
D05582-11100



# 11-1 シリンダヘッド CYLINDER HEAD

図番 ITEM	品名 PART NAME	部品番号 PART NO.	1台分個数 Q'TY						互換性 I C A	販売単位 Unit	備考 REMARKS
			S B E X	S B C Y	S B G	S B E X	S B C Y	S B G			
①	キューキベンワン Rocker arm	※104500-11200				1	1	1			To 54
②	キューキベンワン Rocker arm	※105282-11200	1	1	1						To 55
③	ブッシュ(ベンワン Bush	※104200-11220	1	1	1						キューキ Suc. To 55
④	ブッシュ(ベンワン Bush	※104600-11220				1	1	1			キューキ Suc. To 54
⑤	キューキベンワン CMP Rocker arm CMP	※104500-11380				1	1	1			To 54
⑥	キューキベンワン CMP Rocker arm CMP	※105282-11380	1	1	1						To 55
⑦	ハイキベンワン Exh. rocker arm	※104211-11210	1	1	1						To 56
⑧	ハイキベンワン Exh. rocker arm	※104500-11210				1	1	1			To 57
⑨	ブッシュ(ベンワン Bush	※104200-11220	1	1	1						To 56
⑩	ブッシュ(ベンワン Bush	※104600-11220				1	1	1			ハイキ Exh. To 57
⑪	ハイキベンワン CMP Exh. rocker arm CMP	※104211-11390	1	1	1						To 56
⑫	ハイキベンワン CMP Exh. rocker arm CMP	※104500-11390				1	1	1			To 57
⑬	サポート(ベンワン Support	※104200-11260	1	1	1						To 15
⑭	サポート(ベンワン Support	※104500-11260				1	1	1			To 16
⑮	サポート(ベンワン CMP Support	104200-11290	1	1	1						
⑯	サポート(ベンワン CMP Support	104500-11290				1	1	1			
⑰	コウキュウ $\frac{3}{16}$ Steel ball	24190-060001	1	1	1	1	1	1			
⑱	アンチチャンバー(F Precombust. chamber	※104200-11400	1	1	1						To 20
⑲	アンチチャンバー(F Precombust. chamber	※104500-11400				1	1	1			To 21
⑳	アンチチャンバー CMP Precombust. chamber CMP	104200-11420	1	1	1						
㉑	アンチチャンバー CMP Precombust. chamber CMP	104500-11420				1	1	1			
㉒	ピン(アンチチャンバー Pin	103338-11430	1	1	1	1	1	1			
㉓	シリンダヘッド Cyl. head	※105282-11010	1	1	1						To 58
㉔	シリンダヘッド Cyl. head	※105582-11010				1	1	1			To 59
㉕	キューキベン Suc. valve	104211-11100	1	1	1						

# 11-1 シリンダヘッド CYLINDER HEAD

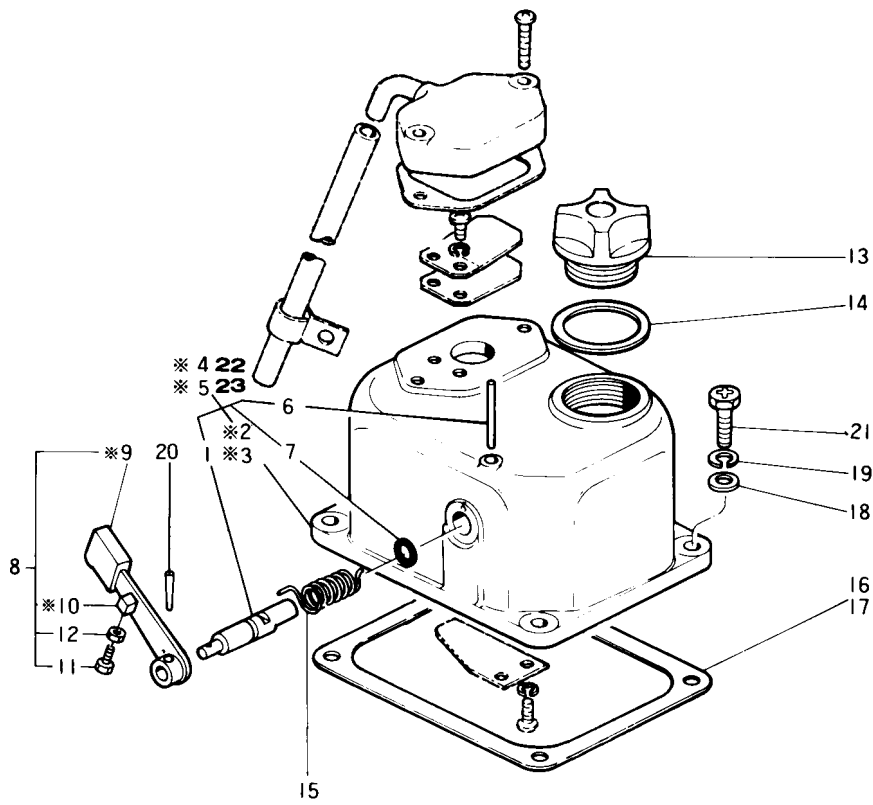
図番 ITEM	品名 PART NAME	部品番号 PART NO.	1台分個数 Q'TY						互換性 I C A	販売単位 Unit	備考 REMARKS
			S B 8 (C) E X	S B 8 (C) Y	S B F 8 (G)	S B 12 (Q) E X	S B 12 (Q) C Y	S B F 12 (G)			
②6	キューキベン Suc. valve	104511-11100				1	1	1			
②7	ハイキベン Exh. valve	104211-11110	1	1	1						
②8	ハイキベン Exh. valve	104511-11110				1	1	1			
②9	ベンバネ V. spring	104211-11120	2	2	2						
③0	ベンバネ V. spring	104511-11120				2	2	2			
③1	ベンアンナイ V. guide	105282-11160	2	2	2						
③2	ベンアンナイ V. guide	105582-11160				2	2	2			
③3	オサエ(ベンバネ Retainer	103338-11180				2	2	2			
③4	オサエ(ベンバネ Retainer	104211-11180	2	2	2						
③5	トメ(ベンバネ Clamp	101158-11190	2	2	2						
③6	トメ(ベンバネ Clamp	103338-11190				2	2	2			
③7	アジャスタ(ベンスキマ Adjuster	101158-11230	2	2	2						
③8	アジャスタ(ベンスキマ Adjuster	111100-11230				2	2	2			
③9	キャップ(ベン Cap	104211-11370	2	2	2						
④0	キャップ(ベン Cap	104511-11370				2	2	2			
④1	アンチチャンバー(R Precombust. chamber	103438-11410				1	1	1			
④2	アンチチャンバー(R Precombust. chamber	104200-11410	1	1	1						
④3	パッキン(アンチチャンバー Packing	101204-11450	2	2	2						
④4		101704-11450				2	2	2			
④5	キャップ(ベン Cap	103854-11490	1	1	1	1	1	1			
④6	アンチチャンバー(R Precombust. chamber	101147-11900	1	1	1	1	1	1			
④7	アンチチャンバー(R Precombust. chamber	22351-060012	1	1	1	1	1	1			
④8	パッキン(アンチチャンバー Packing	26152-100502	1	1	1						サポート Support
④9	パッキン(アンチチャンバー Packing	26152-100552				1	1	1			
⑤0	プロテクタ(アンチチャンバー Protecter	26216-080622				2	2	2			

# 11-1 シリンダヘッド CYLINDER HEAD

図番 ITEM	品名 PART NAME	部品番号 PART NO.	1台分個数 Q'TY						互換性 I C A	販売単位 Unit	備考 REMARKS
			SB 8 EX	SB 8 CY	SB 8 G	SB 12 EX	SB 12 CY	SB 12 G			
⑤①	SB 8×70 Stud	26216-080702	2	2	2						フンシャベン Inject. valve
⑤②	N 8 Nut	26716-080002	2	2	2		2	2	2		
⑤③	トメ N 8 Set nut	26756-080002	2	2	2		2	2	2		アジャスタ Adjuster
⑤④	キューキベンワン ASS'Y Rocker arm ASS'Y, suc.	704500-11650					1S	1S	1S		
⑤⑤	キューキベンワン ASS'Y Rocker arm ASS'Y, suc.	705282-11650	1S	1S	1S						
⑤⑥	ハイキベンワン ASS'Y Rocker arm ASS'Y, exh.	704211-11660	1S	1S	1S						
⑤⑦	ハイキベンワン ASS'Y Rocker arm ASS'Y, exh.	704500-11660					1S	1S	1S		
⑤⑧	シリンダヘッド ASS'Y Cyl. head ASS'Y	705282-11700	1S	1S	1S						②③, ②⑤, ②⑦, ②⑨, ③①, ③④ inc. ③⑤, ③⑥, ④⑦, ④⑧
⑤⑨	シリンダヘッド ASS'Y Cyl. head ASS'Y,	705582-11700					1S	1S	1S		②④, ②⑥, ②⑧, ③②, ③③ inc. ③⑦, ④⑨, ④⑩, ④⑪

# 11-2 ボンネット BONNET

D05282-11201  
D05582-11201



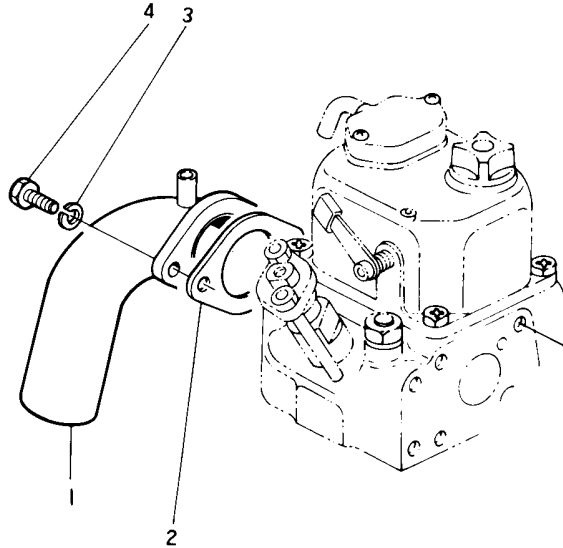
# 11-2 ボンネット BONNET

図番 ITEM	品名 PART NAME	部品番号 PART NO.	1台分個数 Q'TY						互換性 I C A	販売単位 Unit	備考 REMARKS
			S B S (C) E X	S B S (C) Y C	S P F S (C)	S B S (C) E X	S B S (C) Y C	S P F S (C)			
①	デコンプシャフト Decomp. shaft	104200-03600	1	1	1		1	1	1		
②	ボンネット Bonnet	※105282-11300	1	1	1						To 22
③	ボンネット Bonnet	※105582-11300					1	1	1		To 23
④	ボルネット CMP Bonnet CMP	※105282-11860	1	1	1						To 22
⑤	ボンネット CMP Bonnet CMP	※105582-11860					1	1	1		To 23
⑥	PP 3×32 Parallel pin	22312-030320	1	1	1		1	1	1		デコンプシャフト Decomp. shaft
⑦	Oリング 1A P 7.0 O-ring	24311-000070	1	1	1		1	1	1		
⑧	デコンプレバー CMP Decomp. lever CMP	105582-03740	1	1	1		1	1	1		
⑨	デコンプレバー Decomp. lever	※105582-03750	1	1	1		1	1	1		To 8
⑩	トリツケカナグ(ワイヤ) Set piece	※104211-03770	1	1	1		1	1	1		To 8
⑪	HB 5×12 Hex. bolt	26113-050128	1	1	1		1	1	1		デコンプレバー Decomp. lever
⑫	トメ N 5 Set nut	26753-050002	1	1	1		1	1	1		
⑬	キャップ(ホユコウ) Cap	125310-01660	1	1	1		1	1	1		
⑭	PK(キャップ) Packing	123110-01670	1	1	1		1	1	1		
⑮	バネ(デコンプ) Spring	104200-03641	1	1	1		1	1	1		
⑯	PK(ボンネット) Packing	105282-11310	1	1	1						
⑰	PK(ボンネット) Packing	105582-11310					1	1	1		
⑱	PW(コマル 6) Packing	22117-060000	4	4	4		4	4	4		ボンネット Bonnet
⑲	SW 6 Spring washer	22212-060000	4	4	4		4	4	4		
⑳	TP 3×16 Tapcr pin	22322-030160	1	1	1		1	1	1		デコンプレバー Decomp lever
㉑	HB 6×18 Hex. bolt	26116-060182	4	4	4		4	4	4		ボンネット Bonnet
㉒	ボンネット ASS'Y Bonnet ASS'Y	705282-11520	1S	1S	1S						①,②,⑥~⑧ inc.⑬~⑰ 03-1-1~⑱
㉓	ボンネット ASS'Y Bonnet ASS'Y	705582-11520					1S	1S	1S		①,③,⑥~⑧ inc.⑬~⑰ 03-1-1~⑱



# 12-1 サクションパイプ SUCTION TUBE

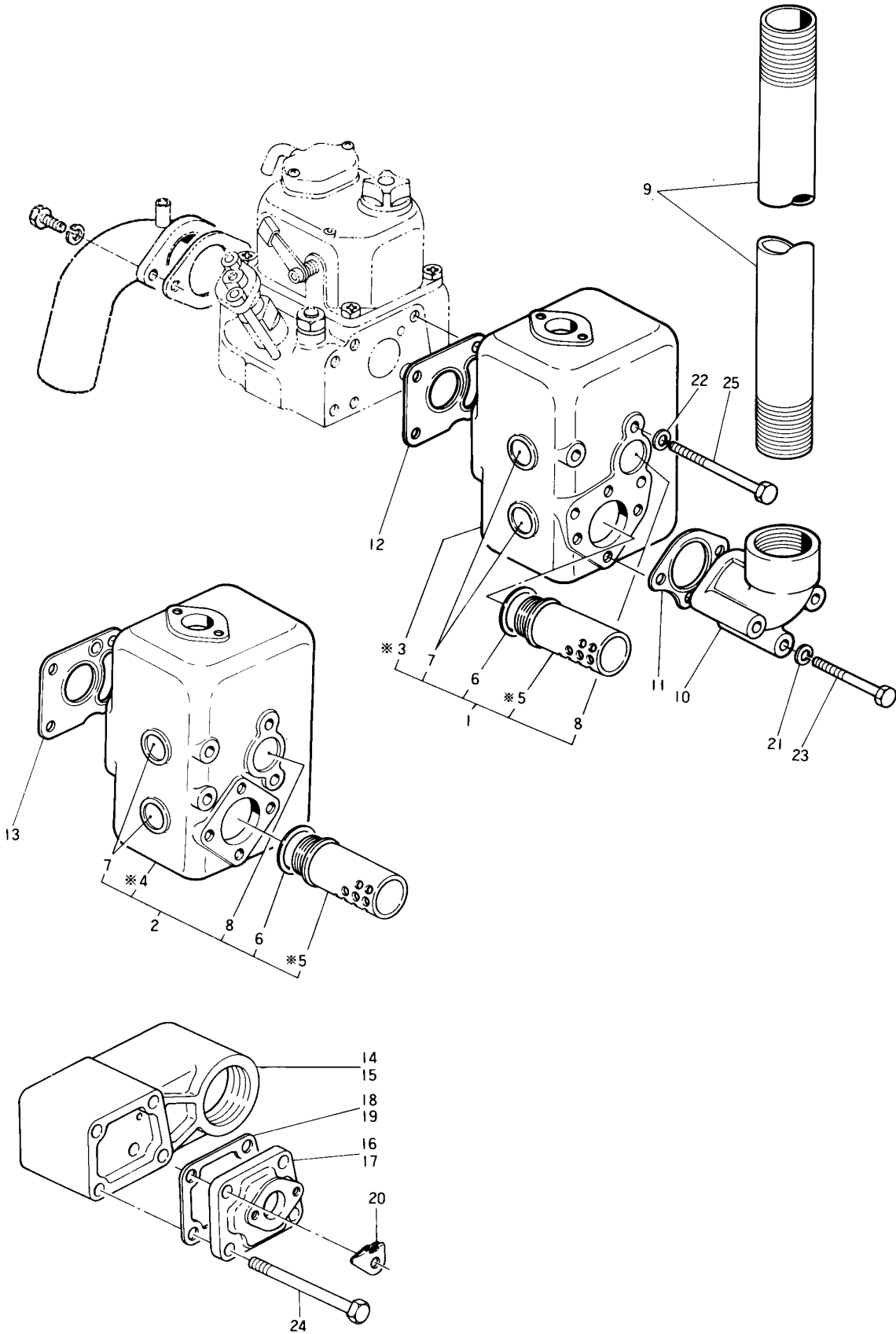
D05582-12101



12-1 サクションパイプ SUC. PIPE												
図番 ITEM	品名 PART NAME	部品番号 PART NO.	1台分個数 Q'TY						互換性 I C A	販売単位 Unit	備考 REMARKS	
			S B 8 (G) E X	S B 8 (G) C Y	S B F 8 (G)	S B 12 (G) E X	S B 12 (G) C Y	S B F 12 (G)				
①	キューキカン Inlet tube	105582-12021	1	1	1		1	1	1			
②	PK (キューキカン Packing	104511-12100	1	1	1		1	1	1			
③	SW 8 Spring washer	22212-080000	2	2	2		2	2	2			
④	HB 8×18 Bolt	26117-080189	2	2	2		2	2	2			サクションパイプ Suc. pipe

# 13-1 サイレンサー SILENCER

D05282-13100  
D05284-13100  
D05582-13100  
D05584-13100

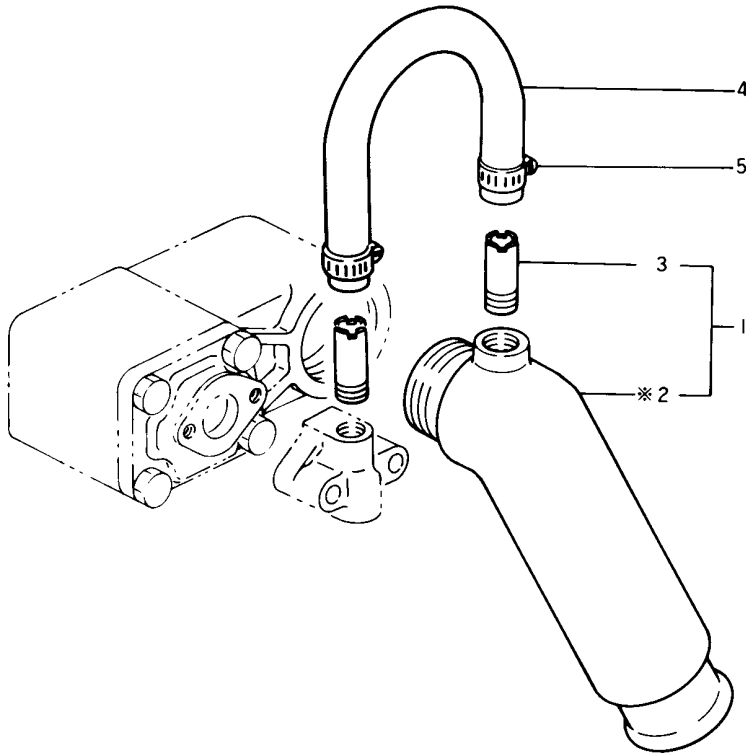


# 13-1 サイレンサー SIENCER

図番 ITEM	品名 PART NAME	部品番号 PART NO.	1台分個数 Q'TY						互換性 I C A	販売単位 Unit	備考 REMARKS
			SB8 (G)EX	SB8 (C)CY	SBF8 (G)	SB12 (G)EX	SB12 (C)CY	SBF12 (G)			
①	サイレンサー CMP Silencer CMP	705282-13500		1	1						
②	サイレンサー CMP Silencer CMP	705582-13500					1	1			
③	サイレンサー Silencer	※105282-13510		1	1						To 1
④	サイレンサー Silencer	※105582-13510					1	1			To 2
⑤	インナーパイプ Inner pipe	※105582-13530		1	1		1	1			To 1, 2
⑥	PK (インナーパイプ Packing	105582-13540		1	1		1	1			
⑦	サラガタプラグ 25 Plug	27233-250000		3	3		3	3			
⑧	サラガタプラグ 35 Plug	27233-350000		1	1		1	1			
⑨	エクゾーストパイプ Exh. pipe	105582-13061		1	1		1	1			
⑩	エクゾーストエルボ Exh. elbow	105584-13150		1	1		1	1			
⑪	ガスケット (EXHエルボ Gasket	105582-13160		1	1		1	1			
⑫	ガスケット (サイレンサー Gasket	105282-13200	1	1	1						
⑬	ガスケット (サイレンサー Gasket	105582-13200					1	1	1		
⑭	サイレンサー Silencer	105284-13510	1								
⑮	サイレンサー Silencer	105584-13510					1				
⑯	サーモスタットトリツケダイ Mount, thermostat	105284-13550	1								
⑰	サーモスタットトリツケダイ Mount, thermostat	105584-13550					1				
⑱	PK (トリツケダイ Packing	105284-13560	1								
⑲	PK (トリツケダイ Packing	105584-13560					1				
⑳	ケーブルブラケット Cable bracket	105584-13710	1				1				デコンプケーブル Decomp. cable
㉑	SW 8 Spring washer	22212-080000		3	3		3	3			エクゾーストエルボ Exh. elbow
㉒	SW 8 Spring washer	22212-080000	4	4	4		4	4	4		サイレンサー Silencer
㉓	HB 8×70 Bolt	26113-080702		3	3		3	3			エクゾーストエルボ Enh. elbow
㉔	HB 8×90 Bolt	26113-080902	4				4				サイレンサー Silencer
㉕	HB 8×105 Bolt	26113-081052		4	4		4	4			サイレンサー Silencer

# 13-2 ミキシングエルボ MIXING ELBOW

D05584-13200

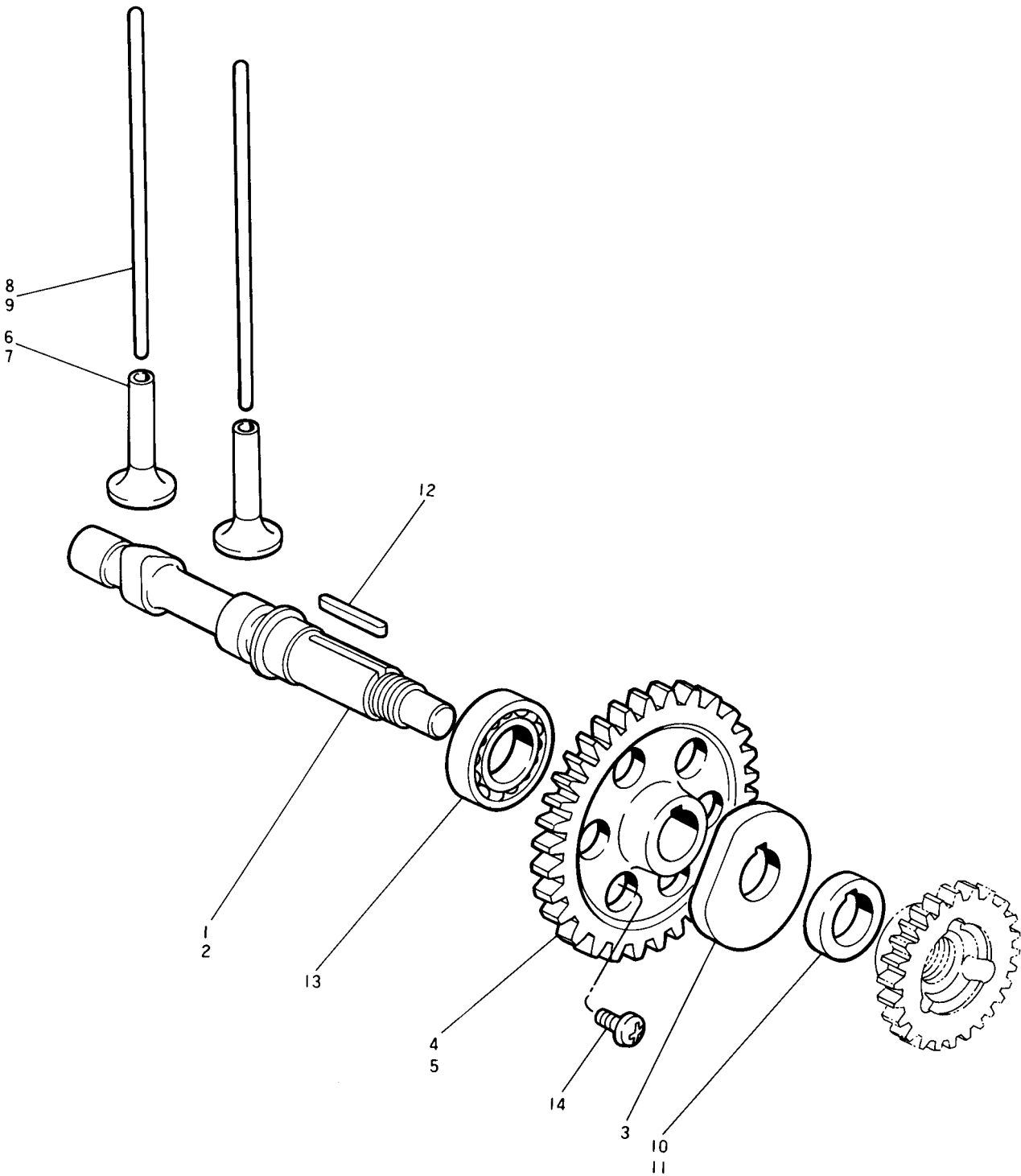


## 13-2 ミキシングエルボ MIXING ELBOW

図番 ITEM	品名 PART NAME	部品番号 PART NO.	1台分個数 Q'TY						互換性 I C A	販売単位 Unit	備考 REMARKS
			SSB 8 (E) X	SSB 8 (C) Y	SSB 8 (G)	SSB 12 (E) X	SSB 12 (C) Y	SSB 12 (G)			
①	ミキシングエルボ CMP Mixing elbow CMP	124770-13500			1				1		
②	ミキシングエルボ Mixing elbow	*124770-13530			1				1		To 1
③	パイプジョイント Joint	124770-13690			1				1		
④	CWパイプ(サーモ-MIX) Cw tube	105584-49040			1				1		
⑤	ホースクリップ 25 Hose clip	23000-025000			2				2		

# 14-1 カムシャフト CAM SHAFT

D05282-14100  
D05582-14100

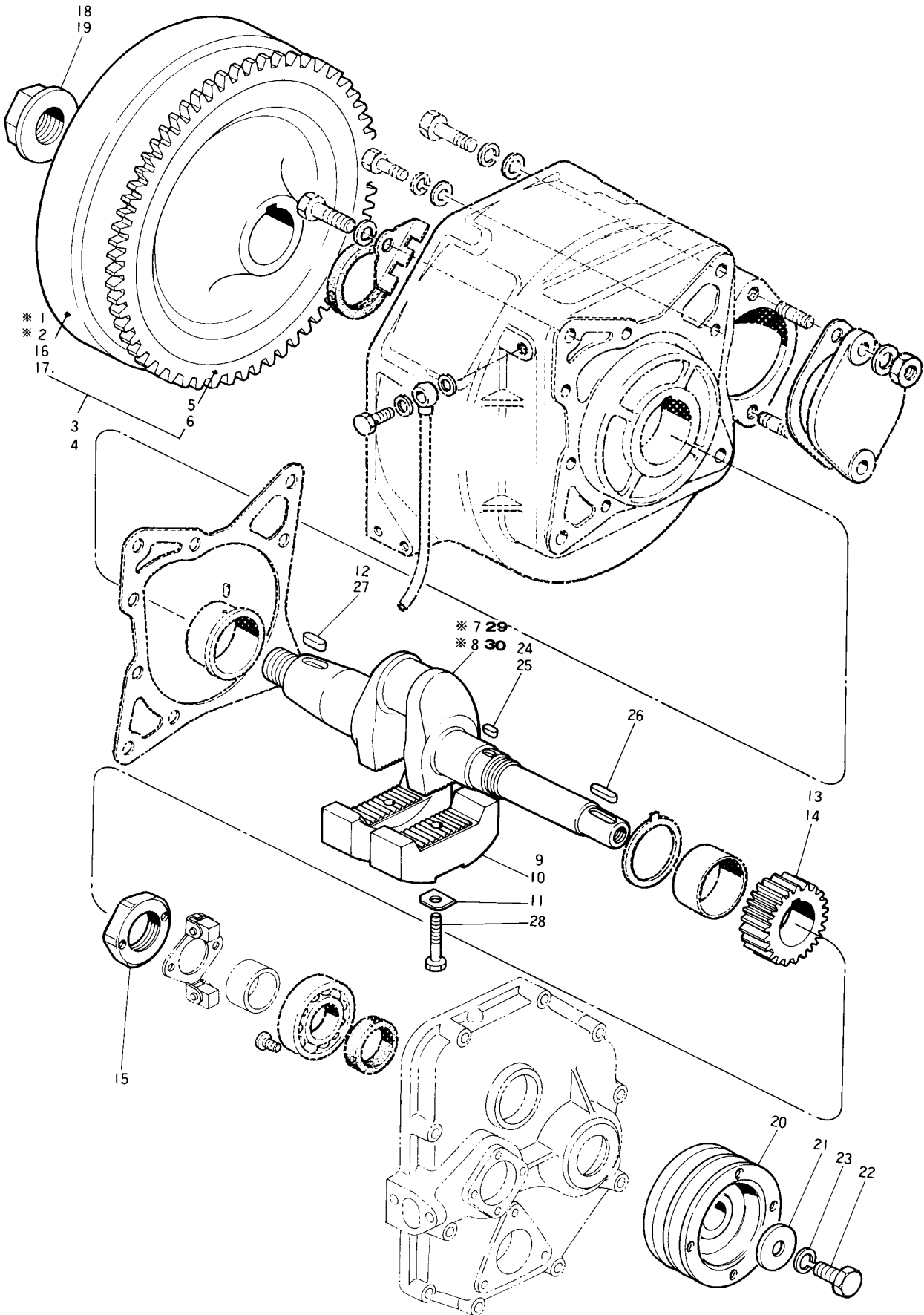


# 14-1 カムシャフト CAM SHAFT

図番 ITEM	品名 PART NAME	部品番号 PART NO.	1台分個数 Q'TY						互換性 I C A	販売単位 Unit	備考 REMARKS
			S B 8 E X	S B 8 C Y	S B F 8 G	S B 12 E X	S B 12 C Y	S B F 12 G			
①	カムシャフト Cam shaft	105282-14010	1	1	1						
②	カムシャフト Cam shaft	105582-14010					1	1	1		
③	FOカム Fo cam	104300-14090	1	1	1		1	1	1		
④	カムギヤ Cam gear	104500-14100					1	1	1		
⑤	カムギヤ Cam gear	105282-14100	1	1	1						
⑥	タペット Tappet	103338-14200					1	1	1		
⑦	タペット Tappet	104200-14200	1	1	1						
⑧	プッシュロッド Push rod	104200-14400	2	2	2						
⑨	プッシュロッド Push rod	104500-14400					2	2	2		
⑩	デイスタンスピース Distance piece	105282-14830	1	1	1						
⑪	デイスタンスピース Distance piece	105582-14830					1	1	1		
⑫	FK 5×30 Feather key	22512-050300	1	1	1		1	1	1		
⑬	ボールB 6006 Ball bearing	24101-060064	1	1	1		1	1	1		カムシャフト Cam shaft
⑭	BS 8×12 Bind screw	26581-080122	1	1	1		1	1	1		

# 21-1 クランクシャフト CRANK SHAFT

D05284-21100  
D05584-21100  
D05282-21200  
D05582-21200



# 21-1 クランクシャフト CRANK SHAFT

図番 ITEM	品名 PART NAME	部品番号 PART NO.	1台分個数 Q'TY						互換性 I C A	販売単位 Unit	備考 REMARKS
			S B 8 (G) E X	S B 8 (G) C Y	S B F 8 (G)	S B 12 (G) E X	S B 12 (G) C Y	S B F 12 (G)			
①	フライホイール Flywheel	※105284-21400	1							Order ③	
②	フライホイール Flywheel	※105584-21400					1			Order ④	
③	ホイールリングギヤ CMP Wheel CMP w/ring gear	105284-21590	1								
④	ホイールリングギヤ CMP Wheel CMP w/ring gear	105584-21590					1				
⑤	リングギヤ Ring gear	104211-21600					1				
⑥	リングギヤ Ring gear	105282-21600	1								
⑦	クランクシャフト Crank shaft	※105282-21010	1	1	1					To 29	
⑧	クランクシャフト Crank shaft	※105582-21010					1	1	1	To 30	
⑨	バランスウエイト Balance weight	105282-21100	2	2	2						
⑩	バランスウエイト Balance weight	105582-21100					2	2	2		
⑪	ザガネ(マワリドメ Washer	103338-21140	2	2	2		2	2	2		
⑫	キー(フライホイール Key	103338-21190					1	1	1		
⑬	クランクギヤ Crank gear	105282-21200	1	1	1						
⑭	クランクギヤ Crank gear	105582-21200					1	1	1		
⑮	ナット(クランクギヤ Nut	105582-21210	1	1	1		1	1	1		
⑯	フライホイール Flywheel	105282-21400		1	1						
⑰	フライホイール Flywheel	105582-21400						1	1		
⑱	エンドナット End nut	103854-21530					1	1	1		
⑲	エンドナット End nut	104200-21530	1	1	1						
⑳	Vプーリ V-pulley	105584-21930	1	1	1		1	1	1		
㉑	ワッシャ Washer	105582-21940	1	1	1		1	1	1		
㉒	ボルト(Vプーリ Bolt	105582-21950	1	1	1		1	1	1		
㉓	SW 12 Spring washer	22212-120000	1	1	1		1	1	1	Vプーリ V-pulley	
㉔	FK 5×14 Feather key	22512-050140	1	1	1					クランクギヤ Crank gear	
㉕	FK 7×14 Feather key	22512-070140					1	1	1		

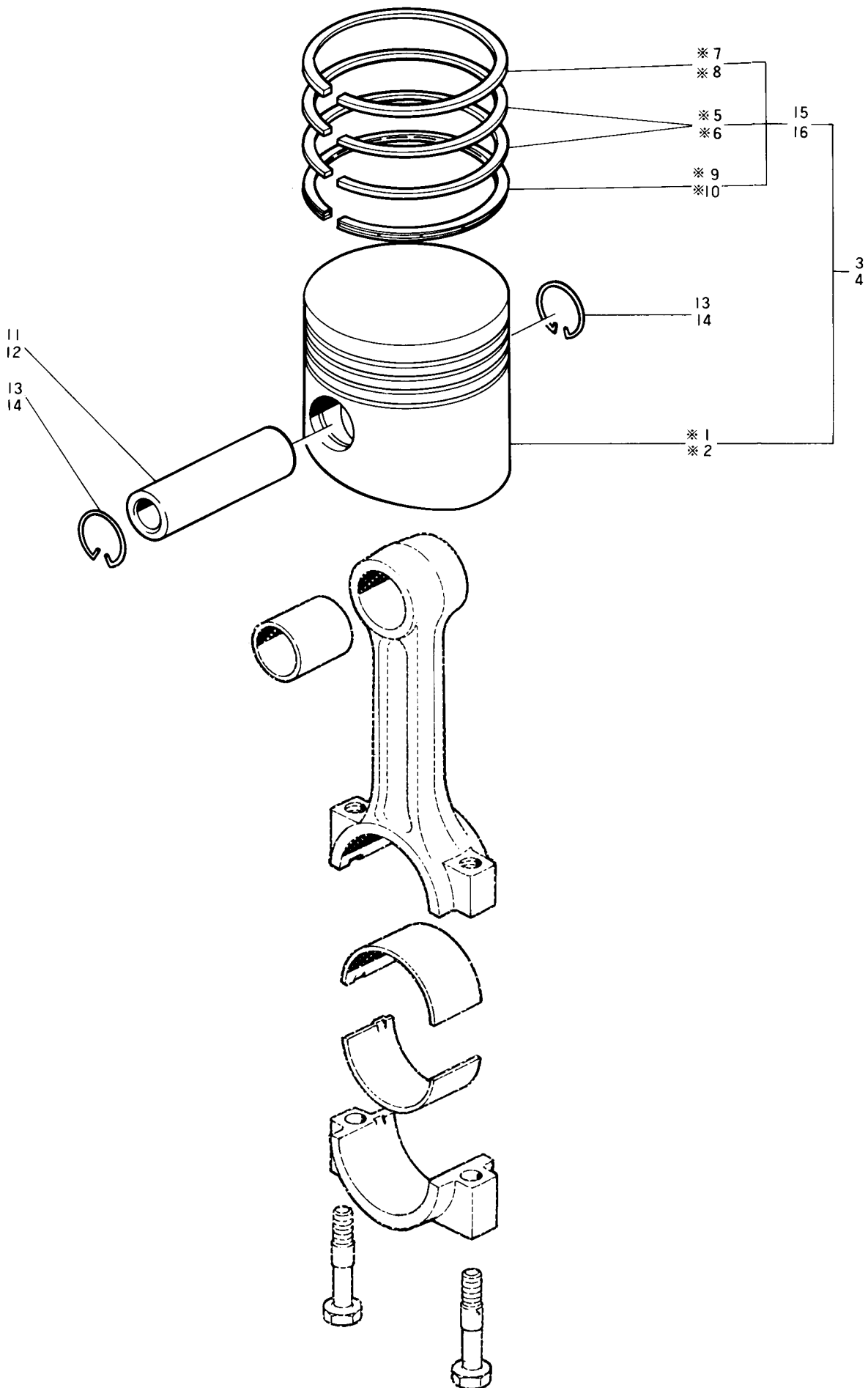


# 21-1 クランクシャフト CRANK SHAFT

図番 ITEM	品名 PART NAME	部品番号 PART NO.	1台分個数 Q'TY						互換性 I C A	販売単位 U n i t	備考 REMARKS
			S B 8 (Q) E X	S B 8 (Q) I C Y	S B F 8 (G)		S B 12 (Q) E X	S B 12 (Q) I C Y			
②⑥	FK 7×24 Feather key	22512-070240	1	1	1		1	1	1		Vプーリ V-pulley
②⑦	FK (ネジ 10×30 Feather key	22512-100302	1	1	1						フライホイール Flywheel
②⑧	HB (ボソ 10×45 Bolt	26152-100451	2	2	2		2	2	2		バランスウエイト Balance weight
②⑨	クランクシャフトASS'Y Crank shaft ASS'Y	705282-21700	1S	1S	1S						
③⑩	クランクシャフトASS'Y Crank shaft ASS'Y	705582-21700					1S	1S	1S		

# 22-1 ピストン PISTON

D04211-22100  
D04511-22100

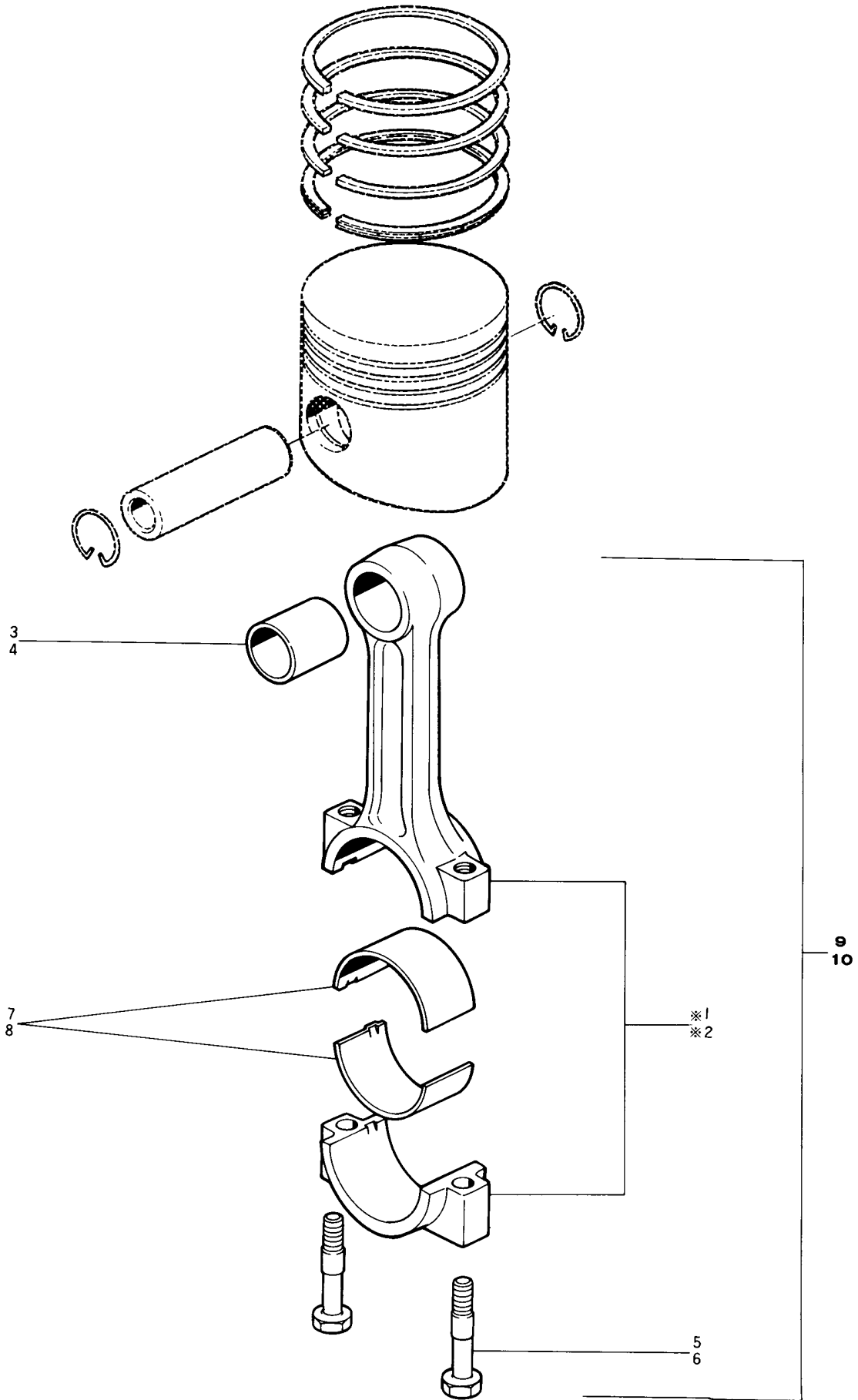


## 22-1 ピストン PISTON

図番 ITEM	品名 PART NAME	部品番号 PART NO.	1台分個数 Q'TY						互換性 I C A	販売単位 Unit	備考 REMARKS
			S B 8 E X	S B 8 C Y	S B F 8 G	S B 12 E X	S B 12 C Y	S B F 12 G			
①	ピストン Piston	※104211-22020	1	1	1						To 3
②	ピストン Piston	※104511-22020				1	1	1			To 4
③	ピストン CMP Piston CMP	104211-22090	1	1	1						
④	ピストン CMP Piston CMP	104511-22090				1	1	1			
⑤	ピストンリング(2 3 Piston ring	※103438-22100				2	2	2			
⑥	ピストンリング(2 3 Piston ring	※104200-22100	2	2	2						
⑦	ピストンリング(1 Piston ring	※104200-22110	1	1	1						To 15.16
⑧	ピストンリング(1 Piston ring	※104500-22110				1	1	1			
⑨	オイルリング Oil ring	※103438-22200				1	1	1			
⑩	オイルリング Oil ring	※104200-22200	1	1	1						
⑪	ピストンピン Piston pin	103438-22300				1	1	1			
⑫	ピストンピン Piston pin	104200-22300	1	1	1						
⑬	サークリップ(ピン Circlip	124250-22400				2	2	2			
⑭	サークリップ(ピン Circlip	172100-22400	2	2	2						
⑮	ピストンリング ASS'Y Piston ring	704200-22500	1S	1S	1S						
⑯	ピストンリング ASS'Y Piston ring	704500-22500				1S	1S	1S			

# 23-1 コネクティングロッド CONNECTING ROD

D04211-23101  
D04511-23101

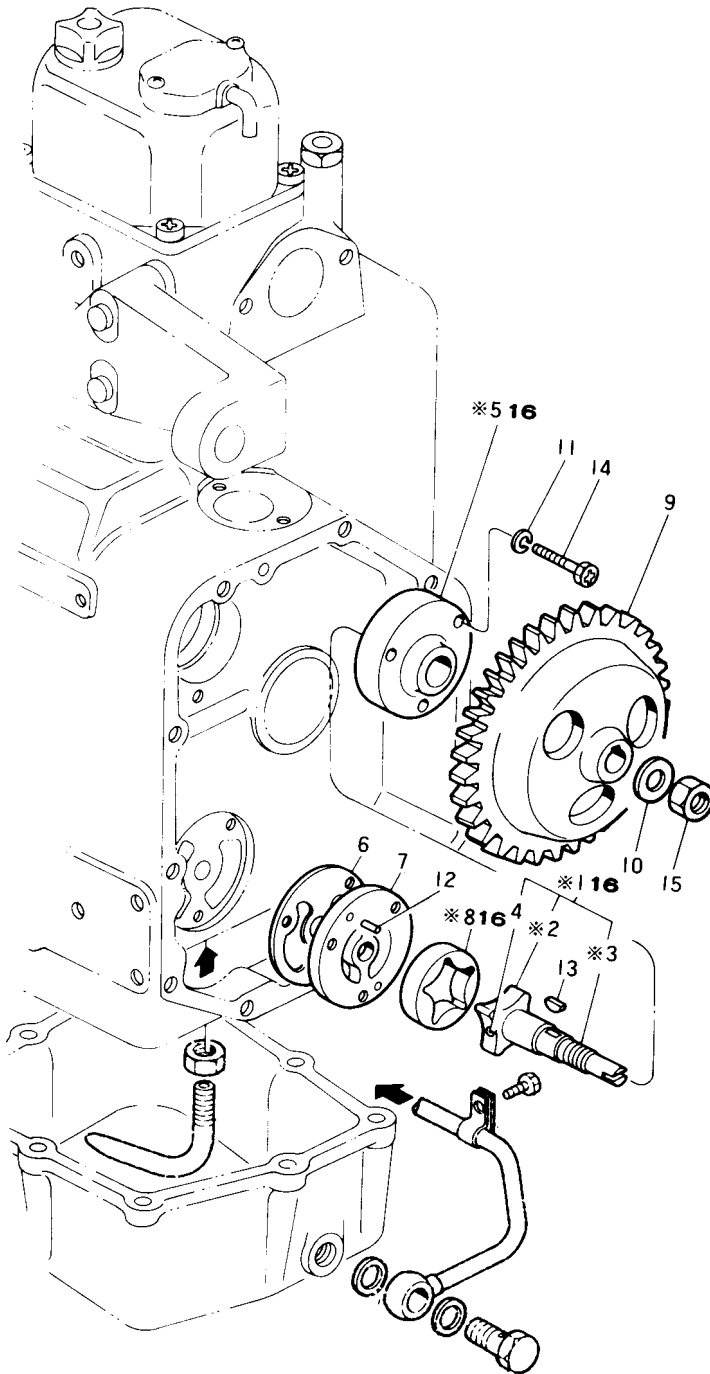


## 23-1 コネクティングロッド CONNECTING ROD

図番 ITEM	品名 PART NAME	部品番号 PART NO.	1台分個数 Q'TY						互換性 I C A	販売単位 Unit	備考 REMARKS
			S B 8 E X	S B 8 C Y	S B F 8 G	S B 12 E X	S B 12 C Y	S B F 12 G			
①	コネクティングロッド Connect. rod	※104211-23010	1	1	1						To 9
②	コネクティングロッド Connect. rod	※104511-23010					1	1	1		To 10
③	ピストンピンメタル Bearing	103438-23100					1	1	1		
④	ピストンピンメタル Bearing	104200-23100	1	1	1						
⑤	ロッドボルト Rod bolt	104211-23200	2	2	2						
⑥	ロッドボルト Rod bolt	104511-23200					2	2	2		
⑦	クランクピンメタル Bearing	103338-23300					1	1	1		
⑧	クランクピンメタル Bearing	104200-23340	1	1	1						
⑨	コネクティングロッドASS'Y Connect. rod ASS'Y	704200-23100	1S	1S	1S						
⑩	コネクティングロッドASS'Y Connect. rod ASS'Y	704500-23100					1S	1S	1S		

# 32-1 LOポンプ LUBRICATING OIL PUMP

D05582-32100

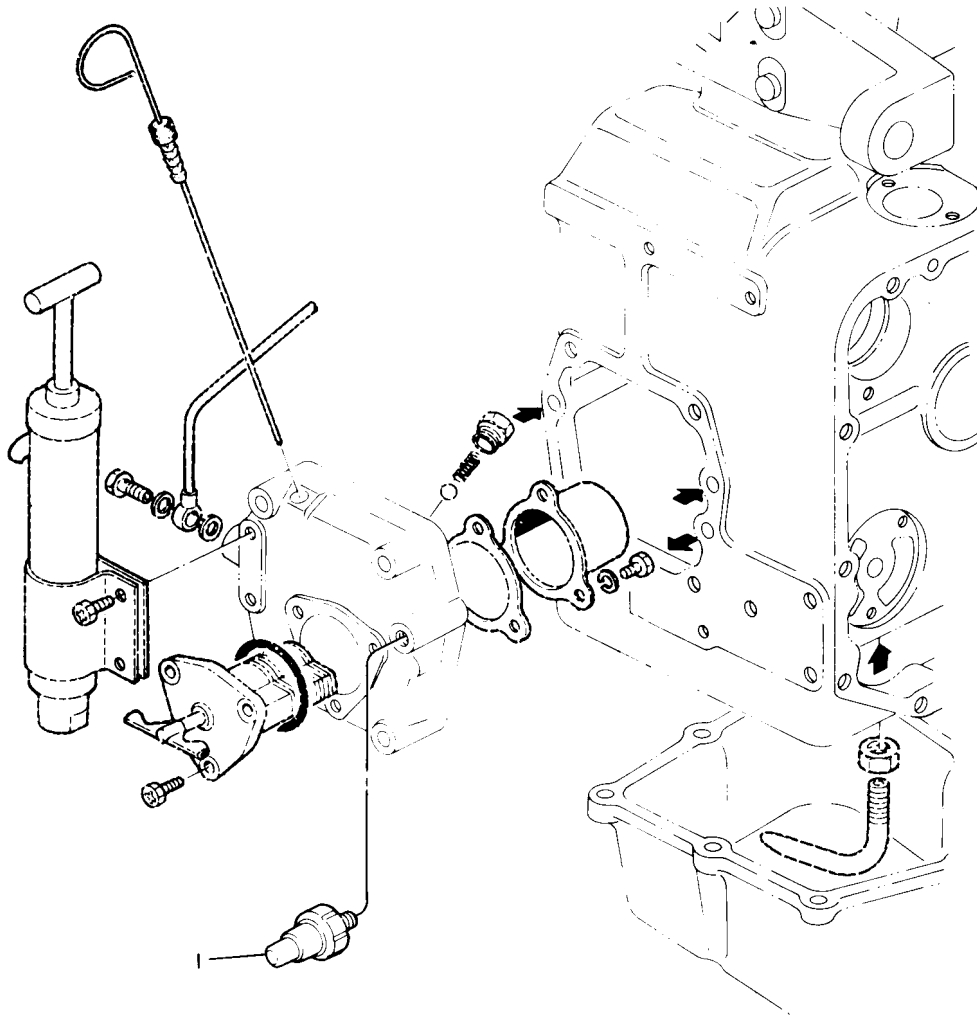


# 32-1 LOポンプ LUBRICATING OIL PUMP

図番 ITEM	品名 PART NAME	部品番号 PART NO.	1台分個数 Q'TY						互換性 I C A	販売単位 Unit	備考 REMARKS
			S B 8 (C) E X	S B 8 (C) C Y	S B F 8 (C)	S B 12 (C) E X	S B 12 (C) C Y	S B F 12 (C)			
①	インナロータ CMP Inner rotor CMP	※105582-32020	1	1	1	1	1	1			To 16
②	インナロータ Inner rotor	※105582-32100	1	1	1	1	1	1			
③	ポンプシャフト Pump shaft	※105582-32110	1	1	1	1	1	1			
④	ピン(ヤフト) Pin	103854-32170	1	1	1	1	1	1			
⑤	ロータハウジング Housing	※105582-32010	1	1	1	1	1	1			To 16
⑥	PK(プレート) Packing	105582-32030	1	1	1	1	1	1			
⑦	プレート(LOポンプ) Plate	105582-32080	1	1	1	1	1	1			
⑧	アウトロータ Outer rotor	※105582-32120	1	1	1	1	1	1			To 16
⑨	ポンプギヤ Pump gear	105582-32200	1	1	1	1	1	1			
⑩	PW(コマル 12) Washer	22117-120000	1	1	1	1	1	1			ポンプギヤ Pump gear
⑪	SW 6 Spring washer	22212-060000	3	3	3	3	3	3			ロータハウジング Rotor housing
⑫	PP 4×8 Parallel pin	22312-040080	2	2	2	2	2	2			ロータハウジング Rotor housing
⑬	ハンゲツキー 4×13 Woodruff key	22522-040130	1	1	1	1	1	1			ポンプギヤ Pump gear
⑭	HB 6×30 Hex. bolt	26117-060309	3	3	3	3	3	3			ロータハウジング Rotor housing
⑮	N(ホソ 12) Nut	26732-120002	1	1	1	1	1	1			ポンプギヤ Pump gear
⑯	LOポンプ ASS'Y LO pump ASS'Y	705582-32700	1S	1S	1S	1S	1S	1S			含 inc. ①~⑩,⑫,⑬,⑮

# 34-1 オイルシグナル OIL SIGNAL

D05582-34100



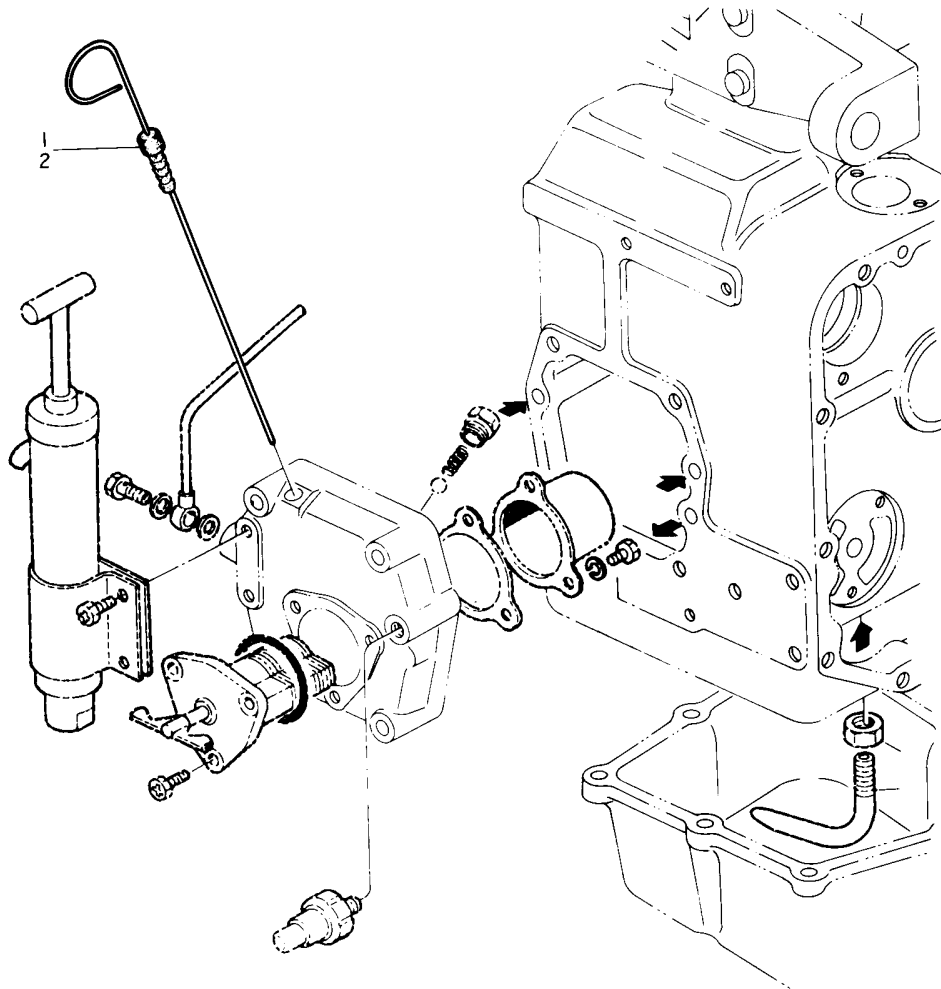
## 34-1 オイルシグナル OIL SIGNAL

図番 ITEM	品名 PART NAME	部品番号 PART NO.	1台分個数 Q'TY						互換性 I C A	販売単位 Unit	備考 REMARKS	
			S B 8 ④ E X	S B 8 ④ C Y	S B F 8 ④		S B 12 ④ E X	S B 12 ④ C Y				S B F 12 ④
①	オイルシグナル Oil signal	105582-34100		1		1		1		1		



# 34-2 ユリョウケイ OIL LEVEL GAUGE

D05282-34200  
D05582-34200

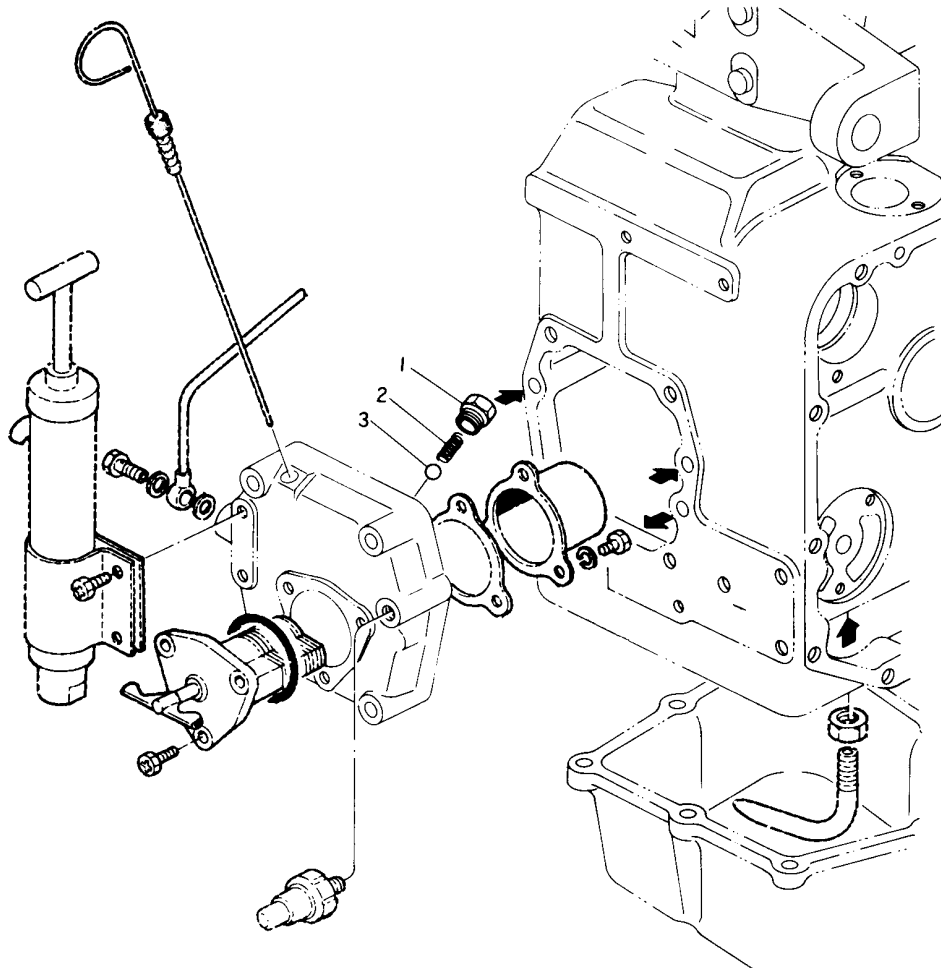


## 34-2 ユリョウケイ OIL LEVEL GAUGE

図番 ITEM	品名 PART NAME	部品番号 PART NO.	1台分個数 Q'TY						互換性 I C A	販売単位 Unit	備考 REMARKS
			S B 8 (C) E X	S B 8 (C) C Y	S B F 8 (G)	S B 12 (C) E X	S B 12 (C) C Y	S B F 12 (G)			
①	レベルゲージ Level gange	105282-34810	1	1	1						
②	レベルゲージ Level gauge	105582-34810				1	1	1			

# 34-3 セーフティバルブ SAFETY VALVE

D05582-34300

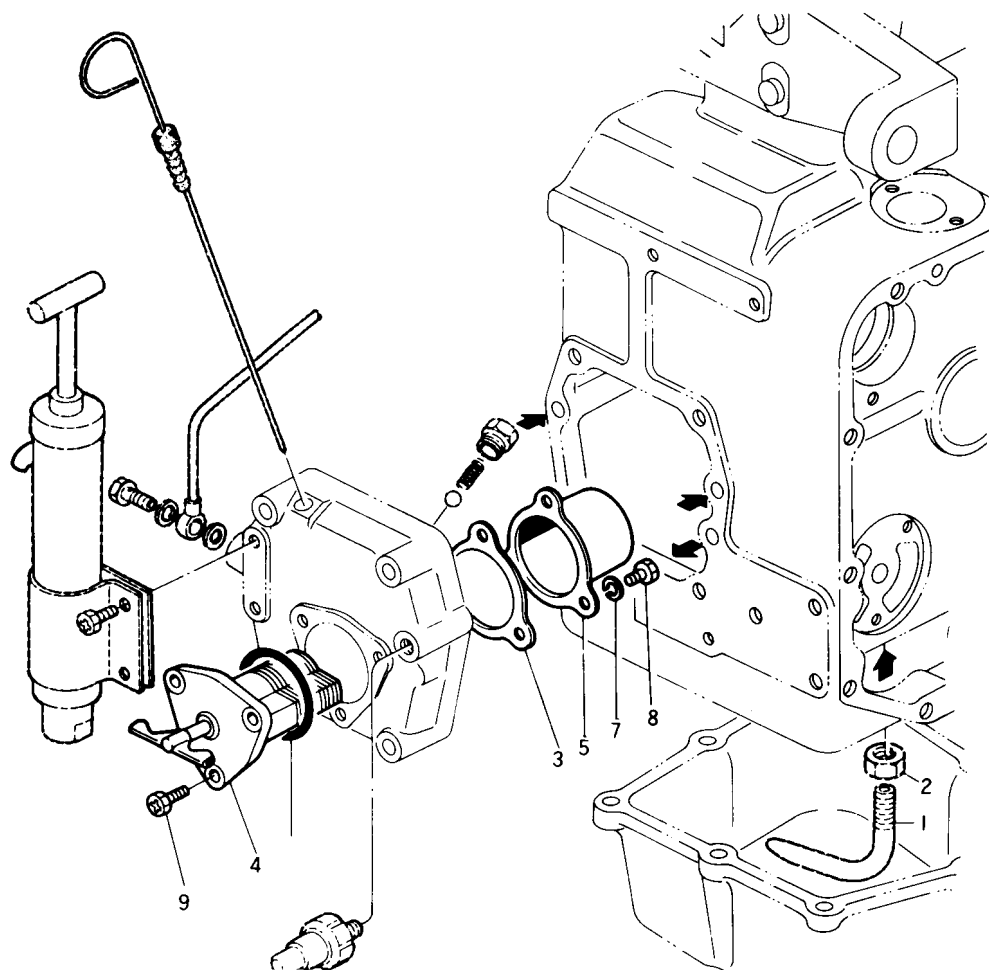


## 34-3 セーフティバルブ SAFETY VALVE

図番 ITEM	品名 PART NAME	部品番号 PART NO.	1台分個数 Q'TY						互換性 I C A	販売単位 Unit	備考 REMARKS
			S B 8 EX	S B 8 CY	S B F 8 G	S B 12 EX	S B 12 CY	S B F 12 G			
①	セーフティバルブボディ Body, safety v.	104211-34010	1	1	1		1	1	1		
②	スプリング(バルブ) Spring	105582-34040	1	1	1		1	1	1		
③	コウキュウ球 Steel ball	24190-100001	1	1	1		1	1	1		セーフティバルブ Safety valve

# 35-1 LOフィルタ LUBRICATING OIL FILTER

D05582-35100

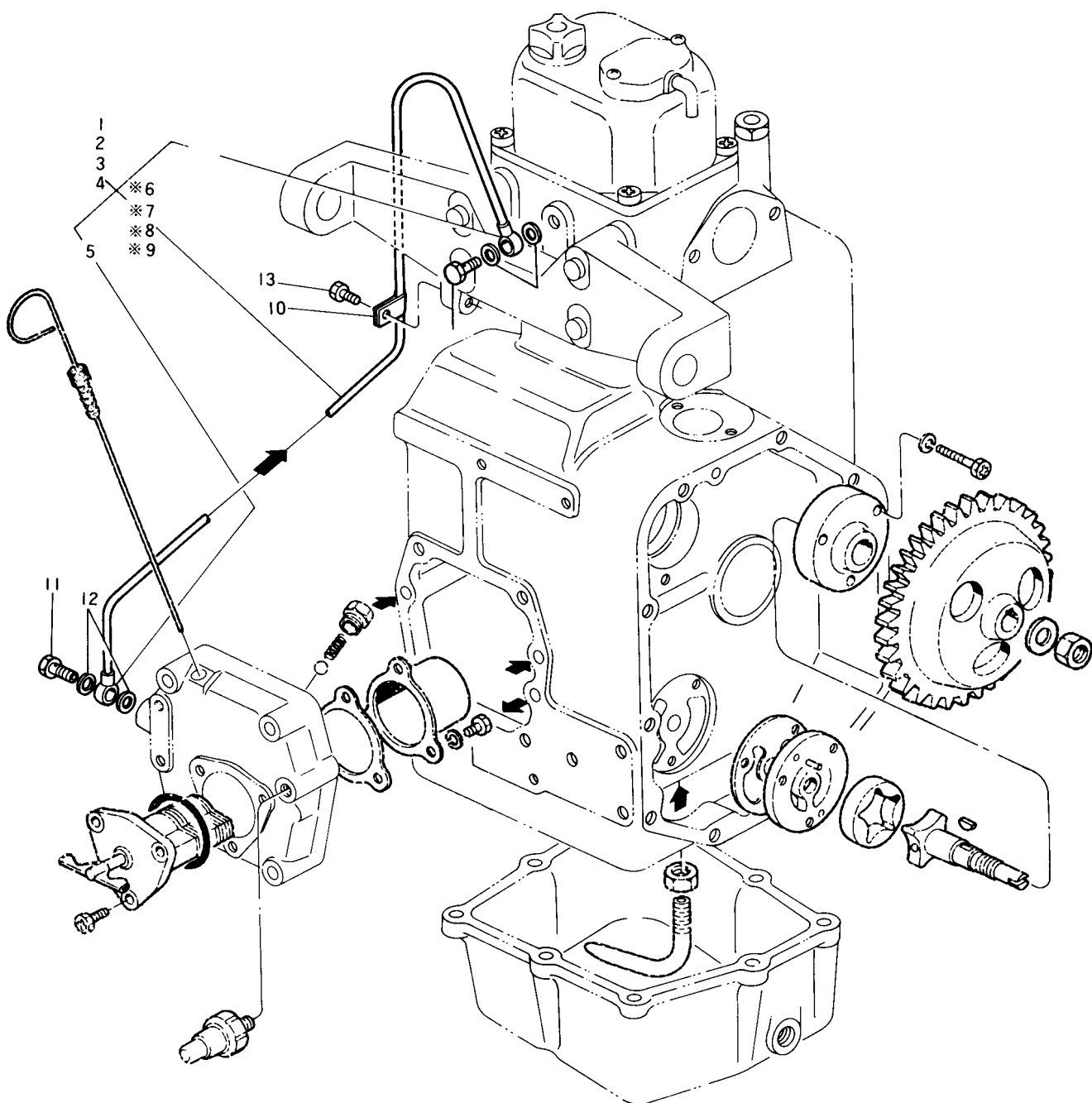


## 35-1 LOフィルタ LUBRICATING OIL FILTER

図番 ITEM	品名 PART NAME	部品番号 PART NO.	1台分個数 Q'TY						互換性 I C A	販売単位 Unit	備考 REMARKS
			S B 8 E X	S B 8 C Y	S B F 8 G	S B 12 E X	S B 12 C Y	S B F 12 G			
①	サクシヨンパイプ(LO Suc. tube	105582-35060	1	1	1	1	1	1			
②	LN(サクシヨンパイプ Lock nut	104200-35070	1	1	1	1	1	1			
③	PK(フィルタケース Packing	104211-35120	1	1	1	1	1	1			
④	LO(フィルタ Lo filter	104211-35130	1	1	1	1	1	1			
⑤	フィルタケース Case, filter	104211-35270	1	1	1	1	1	1			
⑥	Oリング(コシキフタ O-ring	104200-35280	1	1	1	1	1	1			
⑦	SW 6 Spring washer	22212-060000	3	3	3	3	3	3			
⑧	HB 6×12 Hex. bolt	26117-060129	3	3	3	3	3	3			LOフィルタケース LO filter case
⑨	HB 6×16 Hex. bolt	26116-060162	3	3	3	3	3	3			LOフィルタ LO filter

# 39-1 LOパイプ LUBRICATING OIL TUBE

D05284-39100  
D05287-39100  
D05584-39100  
D05587-39100

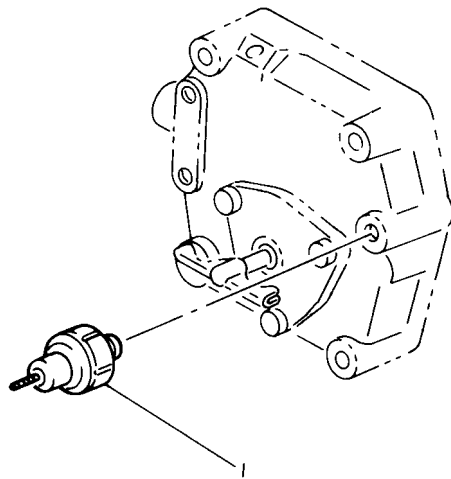


# 39-1 LOパイプ LO TUBE

図番 ITEM	品名 PART NAME	部品番号 PART NO.	1台分個数 Q'TY						互換性 I C A	販売単位 Unit	備考 REMARKS
			SB8 (G) EX	SB8 (G) CY	SB8 (G)	SB12 (G) EX	SB12 (G) CY	SB12 (G)			
①	LOパイプ CMP (B Lo tube CMP	105282-39050		1	1						
②	LOパイプ CMP (B Lo tube CMP	-105284-39050	1								
③	LOパイプ CMP (B Lo tube CMP	105582-39050						1	1		
④	LOパイプ CMP (B Lo tube CMP	105584-39050					1				
⑤	BJ (カタクチ 8 Ball joint	103288-39170	2	2	2		2	2	2		
⑥	LOT (サイド-ヘッド Lo tube	※105282-39210		1	1						To 1
⑦	LOT (サイド-ヘッド Lo tube	※105284-39210	1								To 2
⑧	LOT (サイド-ヘッド Lo tube	※105582-39210						1	1		To 3
⑨	LOT (サイド-ヘッド Lo tube	※105584-39210					1				To 4
⑩	フレドメB (LOパイプ Clamp	105582-39150	1	1	1		1	1	1		
⑪	BJB 8 Bolt, ball joint	101147-59810	2	2	2		2	2	2		LOパイプ(B Lo tube
⑫	PK (コマル 8 Packing	23414-080012	4	4	4		4	4	4		
⑬	HB 6×10 Bolt	26116-060102		1	1			1	1		フレドメB Clamp

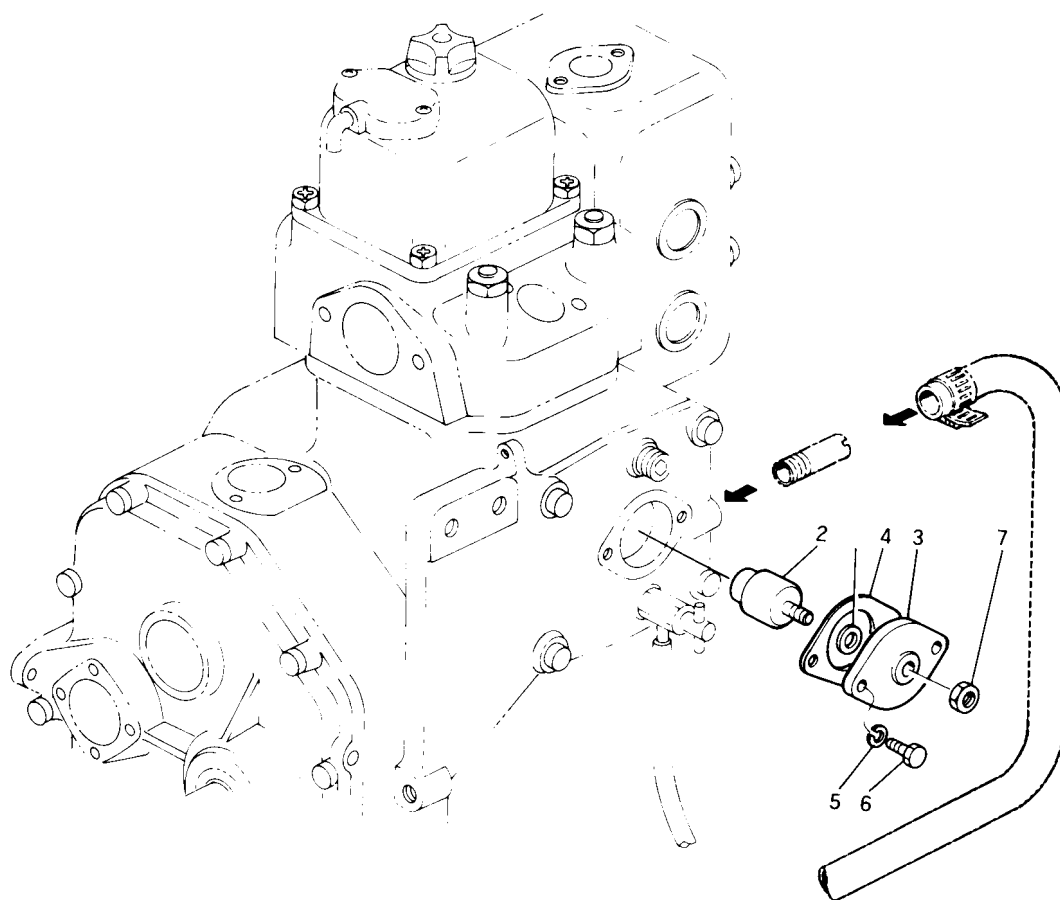
# 39-2 ユアツスイッチ OIL PRESSURE SWITCH

D05282-39200



39-2 ユアツスイッチ OIL PRESS SWITCH											
図番 ITEM	品名 PART NAME	部品番号 PART NO.	1台分個数 Q'TY						互換性 I C A	販売単位 Unit	備考 REMARKS
			S B 8 E X	S B 8 C Y	S B F 8 G	S B 12 E X	S B 12 C Y	S B F 12 G			
①	ユアツスイッチ Oil press. switch	124160-39450	1				1				

# 41-1 ボウシヨクアエン ANTICORROSIVE ZINC

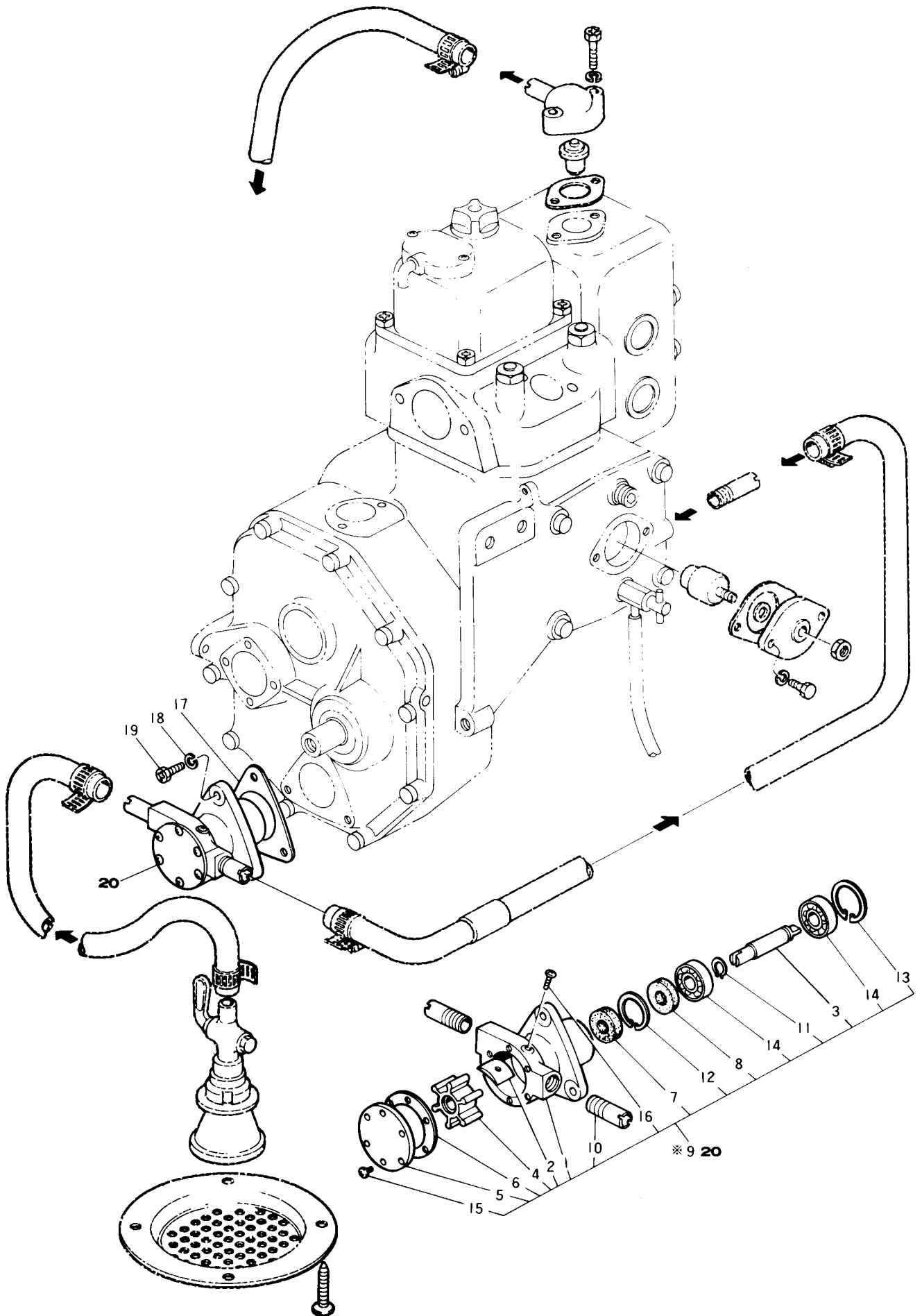


## 41-1 ボウシヨクアエン ANTICORROSIVE ZINC

図番 ITEM	品名 PART NAME	部品番号 PART NO.	1台分個数 Q'TY						互換性 I C A	販売単位 U n i t	備 考 REMARKS
			S B 8 (E) X	S B 8 (C) Y	S B F 8 (G)	S B 12 (E) X	S B 12 (C) Y	S B F 12 (G)			
①	PK (ボウシヨクアエン Packing	123210-09310	1	1	1	1	1	1			
②	ボウシヨクアエン Anticorrosive zinc	104211-41300	1	1	1	1	1	1			
③	フランジ (ボウシヨクアエン Flange	101720-41810	1	1	1	1	1	1			
④	PK (フランジ Packing	101720-41820	1	1	1	1	1	1			
⑤	SW 6 Spring washer	22212-060000	2	2	2	2	2	2			
⑥	HB 6×18 Hex. bolt	26113-060182	2	2	2	2	2	2			フランジ Flange
⑦	N 8 Nut	26717-080002	1	1	1	1	1	1			ボウシヨクアエン Anticorrosive zinc

# 42-1 CWポンプ COOLING WATER PUMP

D05582-42100



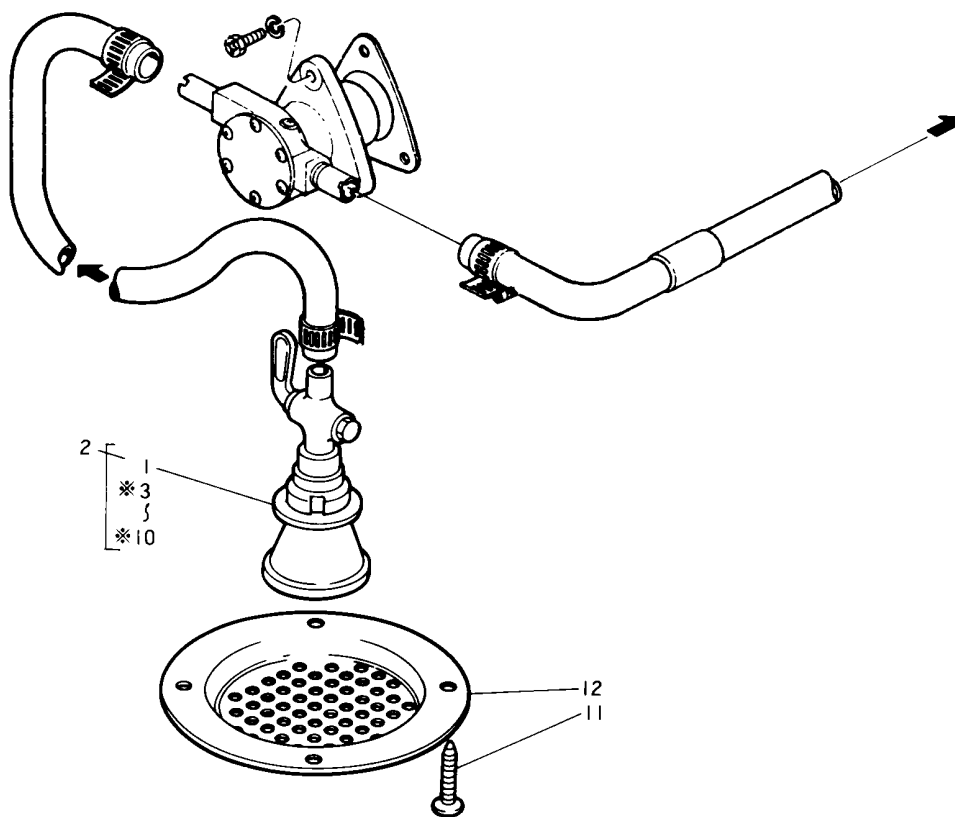


# 42-1 CW ポンプ COOLING WATER PUMP

図番 ITEM	品名 PART NAME	部品番号 PART NO.	1台分個数 Q'TY						互換性 I C A	販売単位 Unit	備考 REMARKS
			S B 8 E X	S B 8 C Y	S B 8 G	S B 12 E X	S B 12 C Y	S B 12 G			
①	ポンプボディ Body, pump	※105582-42010	1	1	1	1	1	1			20へ
②	カム Cam	104211-42050	1	1	1	1	1	1			
③	ポンプシャフト Pump shaft	105582-42060	1	1	1	1	1	1			
④	インペラ Impeller	104211-42070	1	1	1	1	1	1			
⑤	エンドカバー End cover	104211-42080	1	1	1	1	1	1			
⑥	PK (エンドカバー Packing	104211-42090	1	1	1	1	1	1			
⑦	オイルシール TC10×25×7 Oil seal	104211-42100	1	1	1	1	1	1			
⑧	オイルシール TC10×26×7 Oil seal	105582-42110	1	1	1	1	1	1			
⑨	CWポンプ CMP Cw pump CMP	※105582-42200	1	1	1	1	1	1			To 20
⑩	カンツギテ ¼ Joint	104211-49060	2	2	2	2	2	2			
⑪	トメワC (ジク 10 C-circlip	22242-000100	1	1	1	1	1	1			
⑫	トメワC (アナ 26 C-circlip	22252-000260	1	1	1	1	1	1			
⑬	トメワC (アナ 30 C-circlip	22252-000300	1	1	1	1	1	1			
⑭	ボールB 6200 Ball bearing	24101-062004	2	2	2	2	2	2			
⑮	RS 4×8 Round screw	26554-040082	6	6	6	6	6	6			
⑯	RS 4×12 Round screw	26554-040122	1	1	1	1	1	1			
⑰	PK (ポンプボディ Packing	105582-42020	1	1	1	1	1	1			
⑱	SW 6 Spring washer	22212-060000	3	3	3	3	3	3			ポンプボディ Pump body
⑲	HB 6×22 Hex. bolt	26116-060222	3	3	3	3	3	3			
⑳	CWポンプ ASS'Y Cw pump ASS'Y	705582-42700	1S	1S	1S	1S	1S	1S			

# 48-1 キングストーンコック KINGSTONE COCK

D04211-48101  
D05582-48100

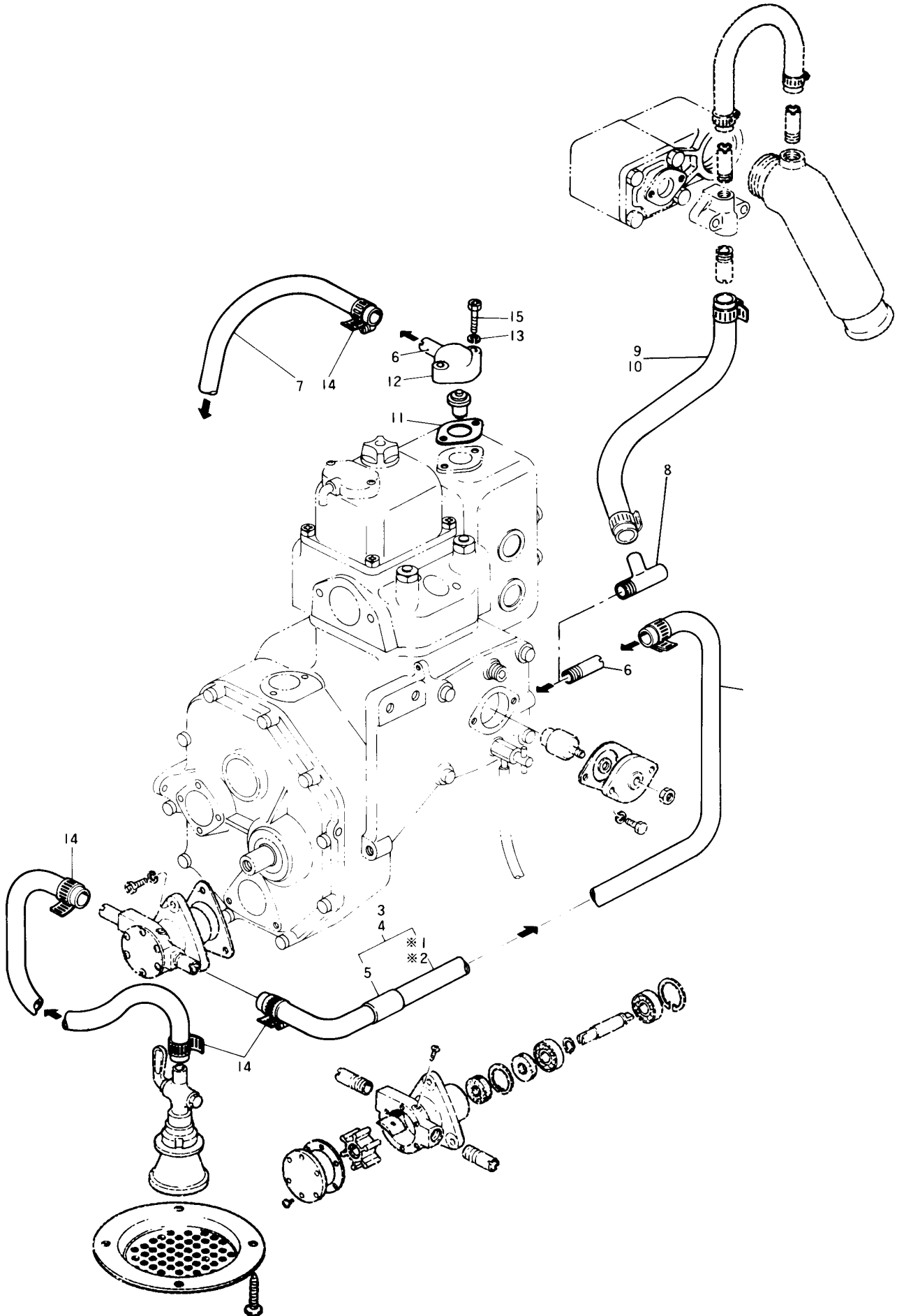


## 48-1 キングストーンコック KINGSTONE COCK

図番 ITEM	品名 PART NAME	部品番号 PART NO.	1台分個数 Q'TY							互換性 I C A	販売単位 Unit	備考 REMARKS	
			S B 8 (G) E X	S B 8 (C) C Y	S B F 8 (G)		S B 12 (G) E X	S B 12 (C) C Y	S B F 12 (G)				
①	ワリピン 1.2×20 Cotter pin	22414-120200	1	1	1	1	1	1	1	1			
②	キングストーンコック CMP Kingstone cock CMP	43662-010020	1	1	1	1	1	1	1	1			
③	コック Cock	※43666-010020	1	1	1	1	1	1	1	1			
④	ワッシャ(コック) Washer	※43666-010030	1	1	1	1	1	1	1	1			
⑤	コックボディ Body, cock	※43666-010050	1	1	1	1	1	1	1	1			
⑥	ナット(コック) Nut	※43666-010090	1	1	1	1	1	1	1	1			To 2
⑦	ストレーナ Strainer	※43666-010190	1	1	1	1	1	1	1	1			
⑧	ワッシャ(ストレーナ) Washer	※43666-010220	1	1	1	1	1	1	1	1			
⑨	ナット(ストレーナ) Nut	※43666-010230	1	1	1	1	1	1	1	1			
⑩	PK(ストレーナ) Packing	※43666-010240	1	1	1	1	1	1	1	1			
⑪	コーチスクリュー Coach screw	22724-800380	4	4	4		4	4	4				ストレーナオオイ Cover, strainer
⑫	ストレーナオオイ Cover	43666-020951	1	1	1		1	1	1				

# 49-1 CWパイプ COOLING WATER TUBE

D05282-49100  
D05582-49100  
D05284-49110  
D05584-49110

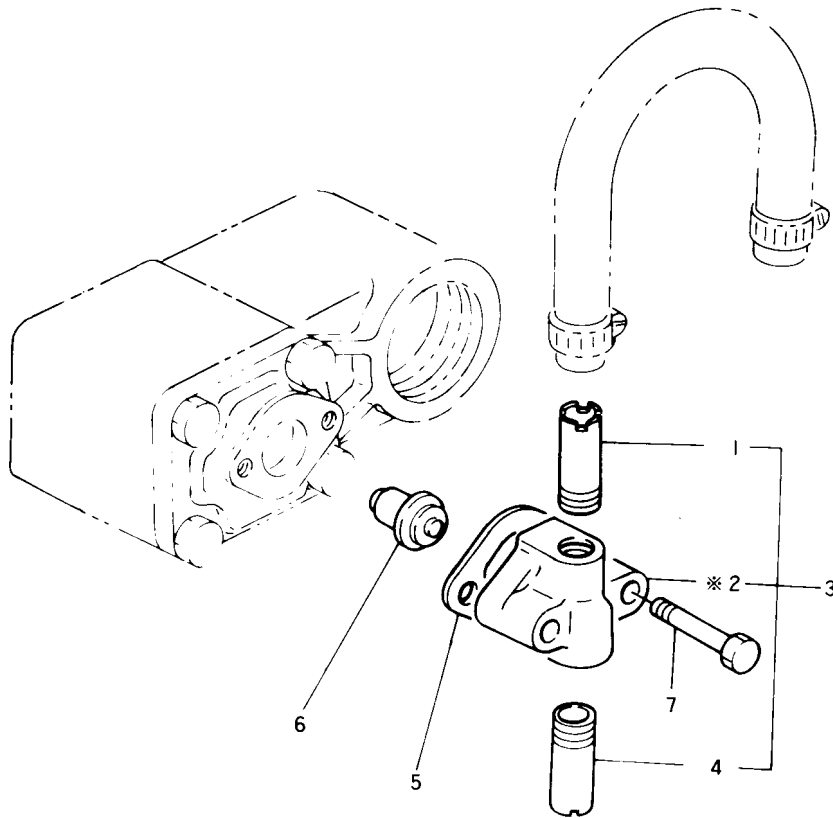


# 42-1 CW ポンプ COOLING WATER PUMP

図番 ITEM	品名 PART NAME	部品番号 PART NO.	1台分個数 Q'TY						互換性 I C A	販売単位 Unit	備考 REMARKS
			S B 8 (G) E X	S B 8 (G) C Y	S B F 8 (G)	S B 12 (G) E X	S B 12 (G) C Y	S B F 12 (G)			
①	ポンプボディ Body, pump	※105582-42010	1	1	1	1	1	1			20へ
②	カム Cam	104211-42050	1	1	1	1	1	1			
③	ポンプシャフト Pump shaft	105582-42060	1	1	1	1	1	1			
④	インペラ Impeller	104211-42070	1	1	1	1	1	1			
⑤	エンドカバー End cover	104211-42080	1	1	1	1	1	1			
⑥	PK(エンドカバー Packing	104211-42090	1	1	1	1	1	1			
⑦	オイルシール TC10×25×7 Oil seal	104211-42100	1	1	1	1	1	1			
⑧	オイルシール TC10×26×7 Oil seal	105582-42110	1	1	1	1	1	1			
⑨	CWポンプ CMP Cw pump CMP	※105582-42200	1	1	1	1	1	1			To 20
⑩	カンツギテ ¼ Joint	104211-49060	2	2	2	2	2	2			
⑪	トメワC(ジク 10 C-circlip	22242-000100	1	1	1	1	1	1			
⑫	トメワC(アナ 26 C-circlip	22252-000260	1	1	1	1	1	1			
⑬	トメワC(アナ 30 C-circlip	22252-000300	1	1	1	1	1	1			
⑭	ボールB 6200 Ball bearing	24101-062004	2	2	2	2	2	2			
⑮	RS 4×8 Round screw	26554-040082	6	6	6	6	6	6			
⑯	RS 4×12 Round screw	26554-040122	1	1	1	1	1	1			
⑰	PK(ポンプボディ Packing	105582-42020	1	1	1	1	1	1			ポンプボディ Pump body
⑱	SW 6 Spring washer	22212-060000	3	3	3	3	3	3			
⑲	HB 6×22 Hex. bolt	26116-060222	3	3	3	3	3	3			
⑳	CWポンプASS'Y Cw pump ASS'Y	705582-42700	1S	1S	1S	1S	1S	1S			

# 49-2 サーモスタット THERMOSTAT

D05584-49200

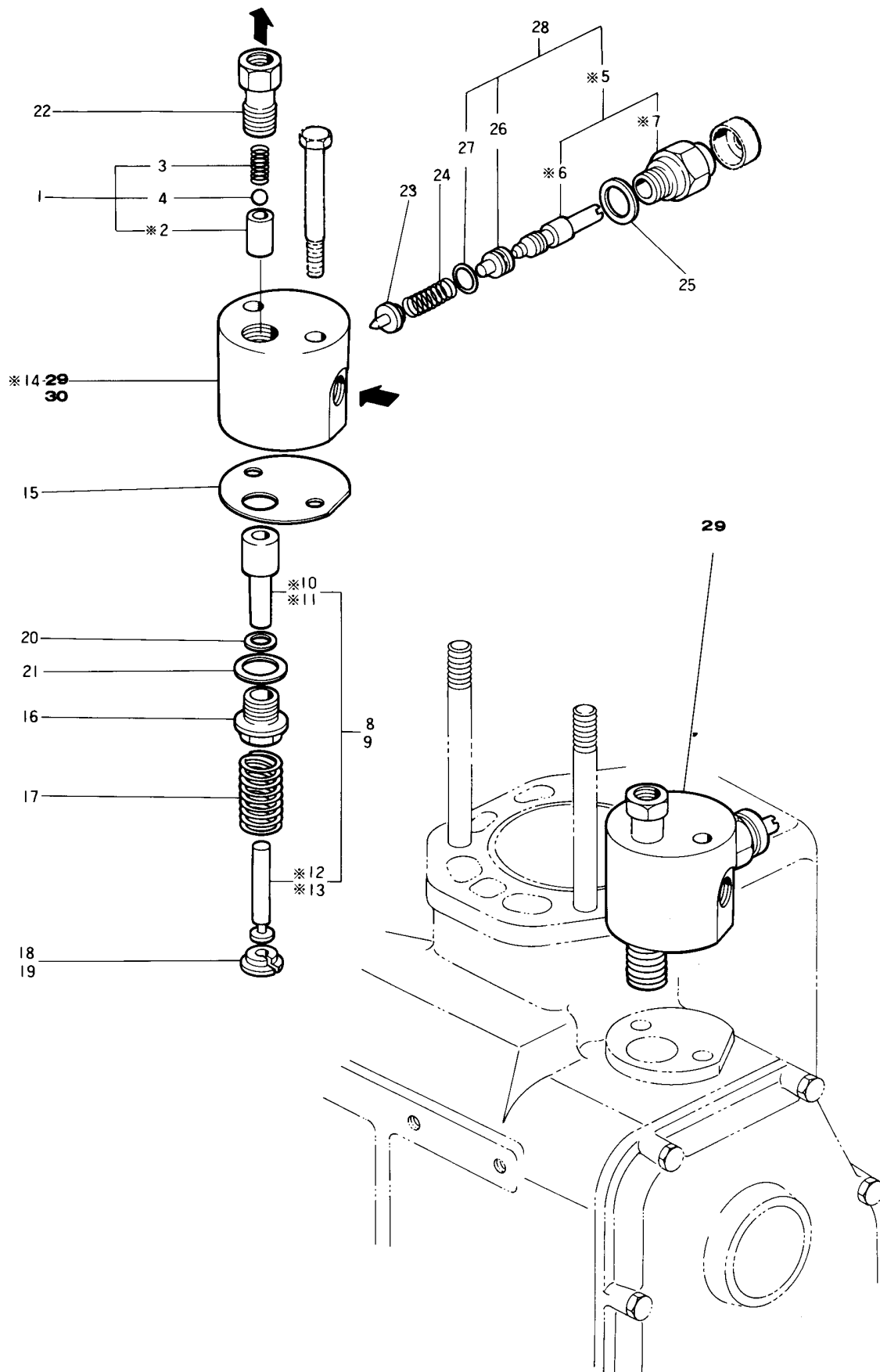


## 49-2 サーモスタット THERMOSTAT

図番 ITEM	品名 PART NAME	部品番号 PART NO.	1台分個数 Q'TY						互換性 I C A	販売単位 Unit	備考 REMARKS
			S B 8 E X	S B 8 C Y	S B 8 G	S B 12 E X	S B 12 C Y	S B 12 G			
①	カンツギテ 1/4 Joint	104211-49060			1			1			
②	サーモスタットカバー Cover, thermostat	※124770-49150			1			1			To 3
③	サーモスタットカバー CMP Cover CMP	124770-49190			1			1			
④	パイプジョイント 17 Joint	124223-49300			1			1			
⑤	PK (サーモスタットカバー Packing	104211-49160			1			1			
⑥	サーモスタット Thermostat	105582-49200			1			1			
⑦	HB 6×35 Hex. bolt	26116-060352			2			2			サーモスタットカバー Cover, thermostat

# 51-1 FOファンシャポンプ FUEL OIL INJECTION PUMP

D04200-51100  
D04500-51100



# 51-1 FO フンシャポンプ FUEL OIL INJECTION PUMP

図番 ITEM	品 名 PART NAME	部 品 番 号 PART NO.	1 台分個数 Q'TY						互 換 性 I C A	販 売 単 位 U n i t	備 考 REMARKS	
			S B 8 (G) E X	S B 8 (G) C Y	S P F 8 (G)	S B 12 (G) E X	S B 12 (G) C Y	S P F 12 (G)				
①	デリバリーバルブ CMP Delivery valve CMP	101300-51300	1	1	1		1	1	1			
②	デリバリーバルブシート Seat	※101300-51310	1	1	1		1	1	1			To 1
③	バネ(デリバリーバルブ Spring	101300-51330	1	1	1		1	1	1			
④	デリバリーバルブ Delivery v.	101300-51390	1	1	1		1	1	1			
⑤	レギュレタボディ CMP Regulator body CMP	104200-51400	1	1	1		1	1	1			
⑥	レギュレタスピンドル Spindle	104200-51410	1	1	1		1	1	1			To 28
⑦	レギュレタボディ Body, regulator	104200-51490	1	1	1		1	1	1			
⑧	プランジャバレル CMP Plunger barrel CMP	102700-51100					1	1	1			
⑨	プランジャバレル CMP Plunger barrel CMP	104200-51100	1	1	1							
⑩	プランジャバレル Plunger barrel	102700-51110					1	1	1			
⑪	プランジャバレル Plunger barrel	104200-51110	1	1	1							
⑫	プランジャ Plunger	102700-51130					1	1	1			
⑬	プランジャ Plunger	104200-51130	1	1	1							To 29,30
⑭	FOポンプホントイ Body, Fo pump	※101158-51010	1	1	1		1	1	1			
⑮	PK (ポンプホントイ Packing	101158-51030	1	1	1		1	1	1			
⑯	ネジ(ボレル Screw	102100-51150	1	1	1		1	1	1			
⑰	バネ(プランジャ Spring	101400-51160	1	1	1		1	1	1			
⑱	ワッシャ(プランジャバネ Washer	102501-51170					1	1	1			
⑲	ワッシャ(プランジャバネ Washer	104200-51170	1	1	1							
⑳	PK (プランジャバレル Packing	172100-51190	1	1	1		1	1	1			
㉑	ガスケット Gasket	172100-51290	1	1	1		1	1	1			
㉒	オサエ(デリバリーバルブ Retainer	172100-51340	1	1	1		1	1	1			
㉓	レギュレータニードル Needle	171590-51420	1	1	1		1	1	1			
㉔	バネ(ニードル Spring	171590-51430	1	1	1		1	1	1			
㉕	PK (レギュレタボディ Packing	174100-51440	1	1	1		1	1	1			

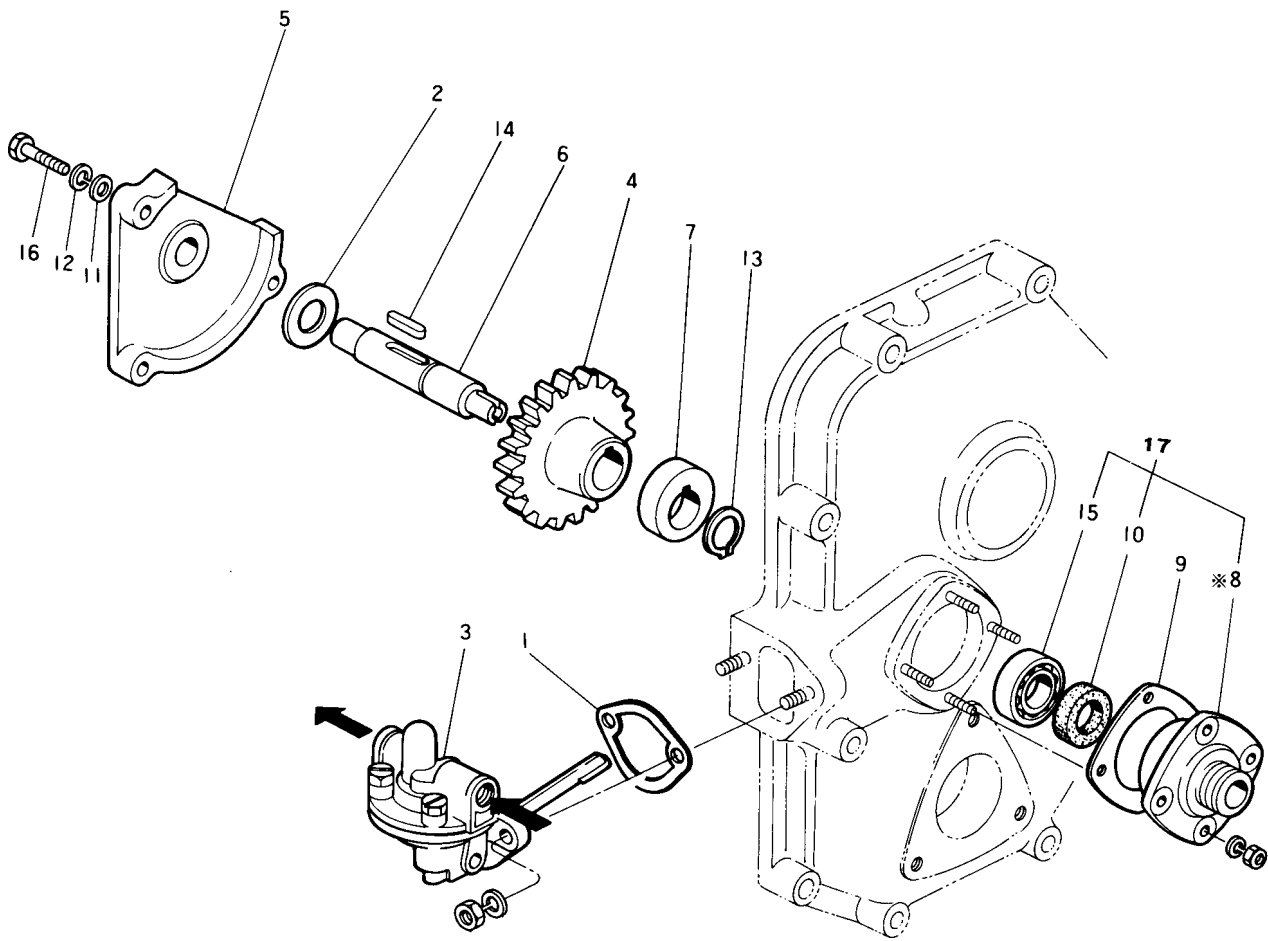
# 51-1 FO ファンシャポンプ FUEL OIL INJECTION PUMP

図番 ITEM	品名 PART NAME	部品番号 PART NO.	1台分個数 Q'TY						互換性 I C A	販売単位 U n i t	備考 REMARKS
			S B 8 ④ E X	S B 8 ④ C Y	S B F 8 ④	S B 12 ④ E X	S B 12 ④ C Y	S B F 12 ④			
②6	レギュレータピース Regulator piece	104200-51450	1	1	1		1	1	1		
②7	Oリング(ピース O-ring	104200-51460	1	1	1		1	1	1		
②8	レギュレータボディ ASS'Y Regulator body ASS'Y	704200-51550	1S	1S	1S		1S	1S	1S		
②9	FOファンシャポンプ ASS'Y Fo inject. pump ASS'Y	704200-51700	1S	1S	1S						
③0	FOファンシャポンプ ASS'Y Fo inject. pump ASS'Y	704500-51700					1S	1S	1S		



# 52-1 FOフィードポンプ FUEL OIL FEED PUMP

D05583-52100

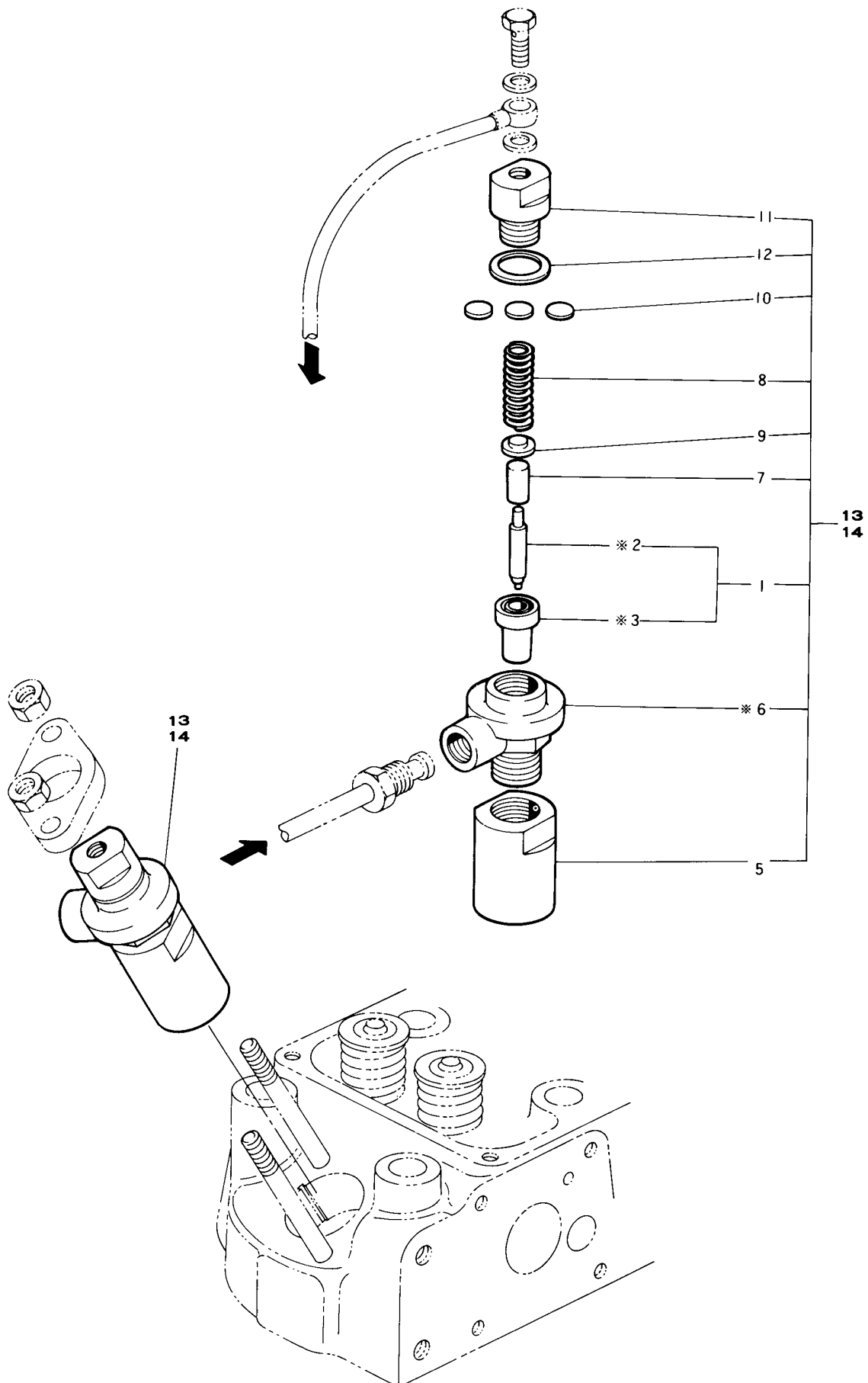


# 52-1 FO フィードポンプ FUEL OIL FEED PUMP

図番 ITEM	品名 PART NAME	部品番号 PART NO.	1台分個数 Q'TY						互換性 I C A	販売単位 Unit	備考 REMARKS
			S B 8 (G) E X	S B 8 (G) C Y	S B 8 (G)	S B 12 (G) E X	S B 12 (G) C Y	S B 12 (G)			
①	PK (フィードポンプ Packing	124223-01850	1	1	1	1	1	1			
②	カラー Collar	172200-11270	1	1	1	1	1	1			
③	FOフィードポンプ Fo feed pump	105582-52010	1	1	1	1	1	1			
④	フィードポンプギヤ Gear	105582-52110	1	1	1	1	1	1			
⑤	ギヤケース Gear case	105582-52120	1	1	1	1	1	1			
⑥	ポンプドライブシャフト Pump drive shaft	105582-52130	1	1	1	1	1	1			
⑦	カム(フィードポンプ Cam	105582-52140	1	1	1	1	1	1			
⑧	ベアリングケース Bearing case	※105582-52150	1	1	1	1	1	1			To 17
⑨	PK (ベアリングケース Packing	105582-52160	1	1	1	1	1	1			
⑩	オイルシール TC15×25×7 Oil seal	105582-52170	1	1	1	1	1	1			
⑪	PW(コマル 6 Washer	22117-060000	3	3	3	3	3	3			ギヤケース Gear case
⑫	SW 6 Spring washer	22212-060000	3	3	3	3	3	3			
⑬	トメワC(ジク 15 C-circlip	22242-000150	1	1	1	1	1	1			ドライブシャフト Drive shaft
⑭	FK 5×20 Fether key	22512-050200	1	1	1	1	1	1			
⑮	ボールB 6002 Ball bearing	24101-060024	1	1	1	1	1	1			
⑯	HB 6×28 Hex. bolt	26116-060282	3	3	3	3	3	3			ギヤケース Gear case
⑰	ベアリングケース ASS'Y Bearing case ASS'Y	705582-52530	1S	1S	1S	1S	1S	1S			

# 53-1 FOファンシャベン FUEL OIL INJECTION VALVE

D04211-53100  
D04511-53100



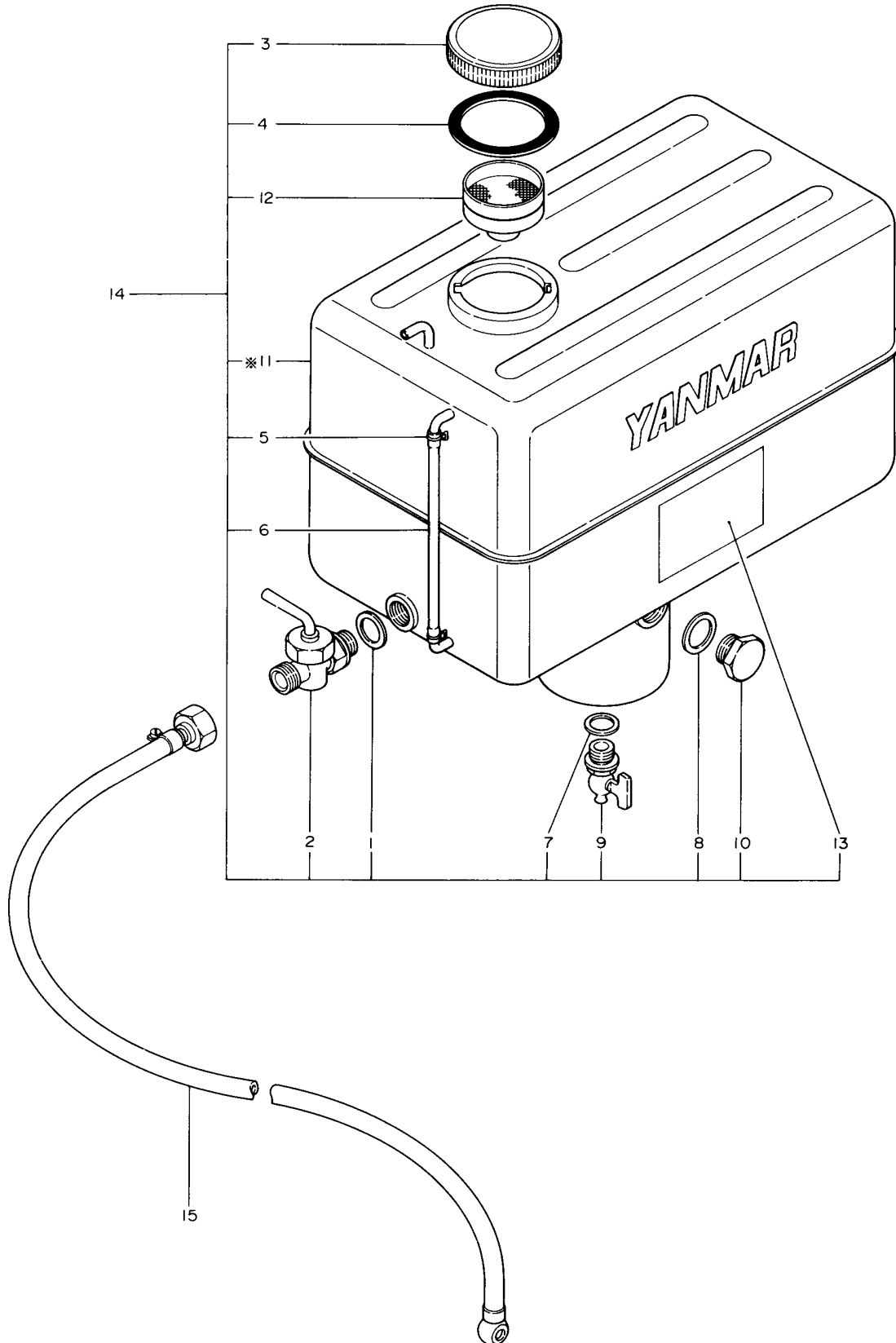
# 53-1 FO フンシャベン FUEL OIL INJECTION VALVE

図番 ITEM	品 名 PART NAME	部 品 番 号 PART NO.	1 台 分 個 数 Q' T Y						互換性 I C A	販売単位 Unit	備 考 REMARKS
			SSB 8 (G) TEX	SSB 8 (G) CY	SSP 8 (G)	SSB 12 (G) TEX	SSB 12 (G) CY	SSP 12 (G)			
①	ノズル CMP Nozzle CMP	172100-53000	1	1	1	1	1	1			
②	ノズルバルブ Nozzle v.	※172100-53010	1	1	1	1	1	1			To 1
③	ノズルボディ Body.	※172100-53040	1	1	1	1	1	1			
④	ケースナット Case nut	104200-53080	1	1	1						
⑤	ケースナット Case nut	104500-53080				1	1	1			
⑥	FOフンシャベンホントイ Body, Fo inject. v.	※103854-53100	1	1	1	1	1	1			
⑦	インタスピンドル Inter spindle	113200-53110	1	1	1	1	1	1			
⑧	ノズルスプリング Spring	104211-53120	1	1	1	1	1	1			
⑨	ウケ(スプリング Retainer	113200-53120	1	1	1	1	1	1			
⑩	チヨウセイシム CMP Sim CMP	110250-53150	1	1	1	1	1	1			
⑪	オサエ(ノズルスプリング Retainer	103854-53180	1	1	1	1	1	1			
⑫	PK(オサエ Packing	172100-53200	1	1	1	1	1	1			
⑬	FOフンシャベン ASS'Y Fo inject. valve ASS'Y	704211-53100	1S	1S	1S						
⑭	FOフンシャベン ASS'Y Fo inject. valve ASS'Y	704511-53100				1S	1S	1S			



# 55-1 FO タンク FO TANK

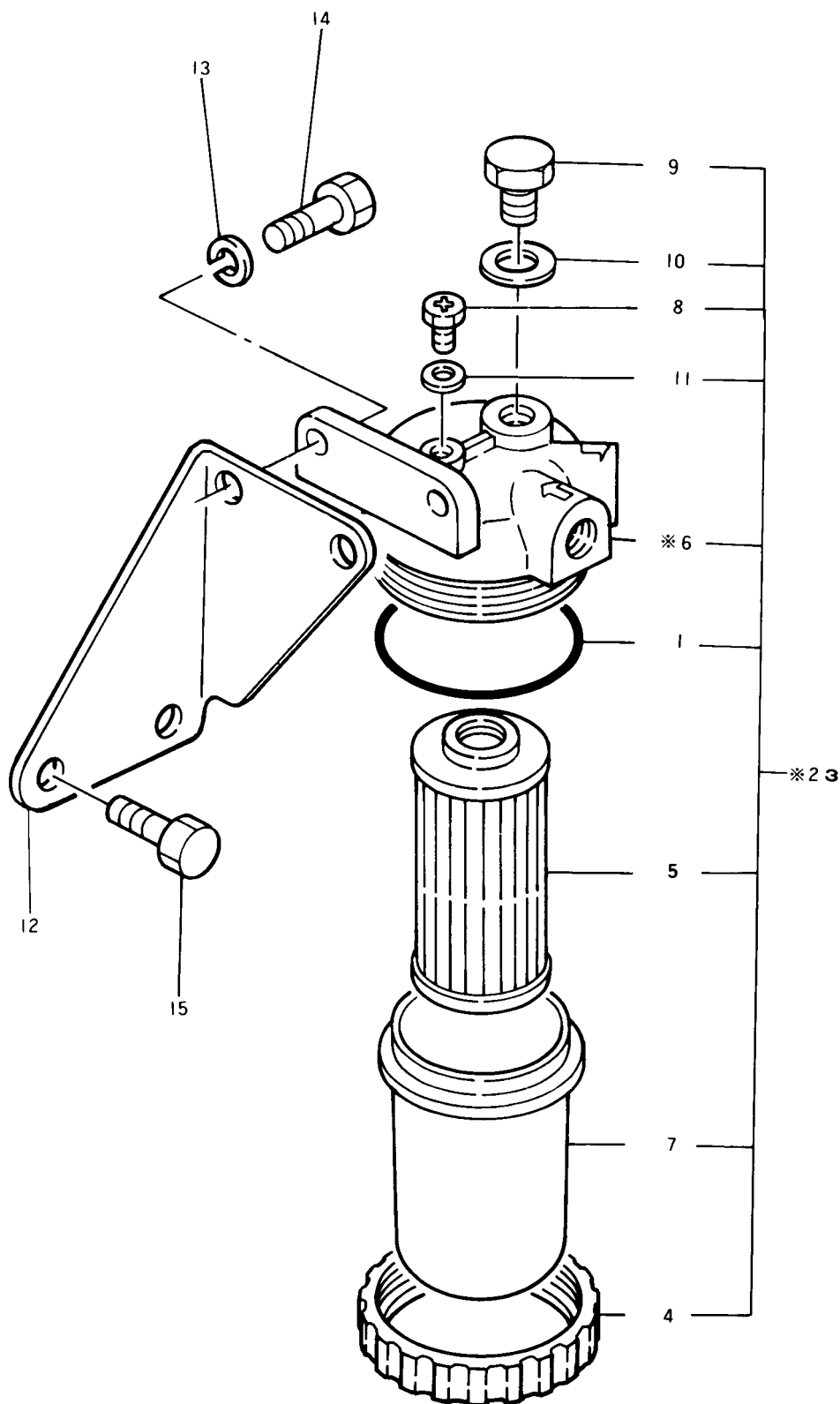
D05584-55100



# 55-1 OF タンク FO TANK

図番 ITEM	品 名 PART NAME	部 品 番 号 PART NO.	1 台 分 個 数 Q' T Y						互換性 I C A	販売単位 U n i t	備 考 REMARKS		
			S B 8 (G) E X	S B 8 (G) C Y	S B 8 (G)		S B 12 (G) E X	S B 12 (G) C Y				S B 12 (G)	
①	PK (コック Packing	120310-01840		1	1				1	1			
②	コック (FO Cock	131110-49350		1	1				1	1			
③	キャップ (FOタンク Cap	101504-55071		1	1				1	1			
④	PK (キャップ Packing	101504-55050		1	1				1	1			
⑤	ホースバンド 10 Hose band	23010-010000		2	2				2	2			
⑥	ビニールT 7×160 Vinyl tube	23061-070160		1	1				1	1			ユメンケイ Oil level gauge
⑦	PK (マル 17 Packing	23414-170000		1	1				1	1			
⑧	PK (マル 21 Packing	23414-210000		1	1				1	1			FOタンク Fo tank
⑨	ピーコック Peacock	236910-02003		1	1				1	1			
⑩	6カクプラグ PF½ Plug	23891-040002		1	1				1	1			
⑪	タンクホнтаイ Body, tank	※ 43211-002012		1	1				1	1			To 14
⑫	コシキ (FO Filter	43211-002120		1	1				1	1			
⑬	メイバン Name plate	43211-002140		1	1				1	1			
⑭	FOタンク 20L CMP Fo tank CMP	83211-002013		1	1				1	1			

# 55-2 FOコシキ FUEL OIL FILTER



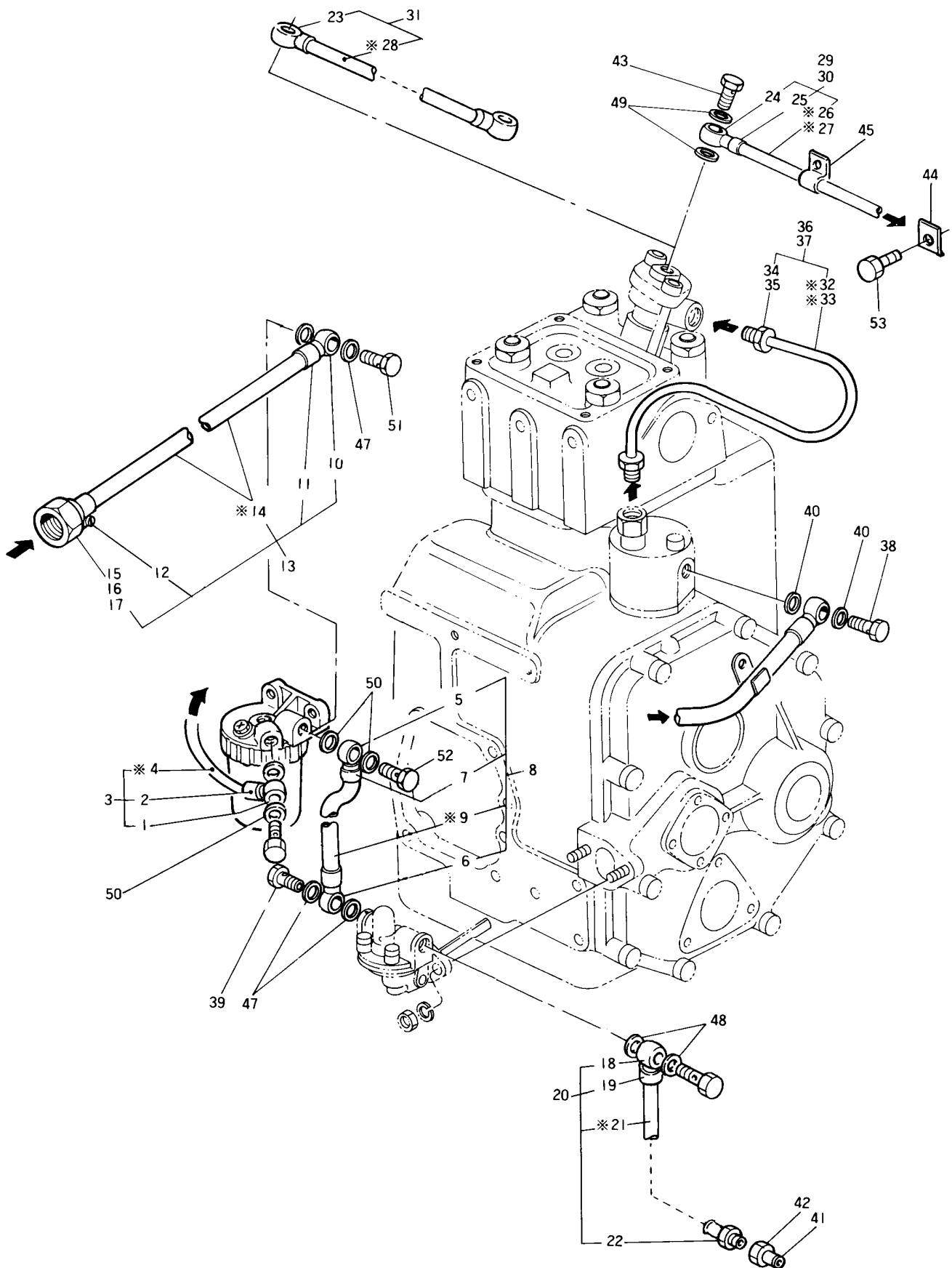


# 55-2 FO コシキ FO FILTER

図番 ITEM	品名 PART NAME	部品番号 PART NO.	1台分個数 Q'TY						互換性 I C A	販売単位 Unit	備考 REMARKS
			S B 8 Ⓞ E X	S B 8 Ⓞ C Y	S B F 8 Ⓞ	S B 12 Ⓞ E X	S B 12 Ⓞ C Y	S B F 12 Ⓞ			
①	PK (オオイ Packing	102103-55520	1	1	1	1	1	1			
②	FOコシキ CMP Fo filter CMP	※121370-55600	1			1				To 3	
③	FOコシキ CMP Fo filter CMP	124790-55600		1	1			1	1		
④	リテーニングリング Retaining ring	110250-55610	1	1	1	1	1	1			
⑤	エレメント(FOコシキ Element	104500-55710	1	1	1	1	1	1			
⑥	コシキホンタイ Body, filter	※121370-55720	1	1	1	1	1	1		To 3	
⑦	コシキカップ Cup	121370-55730	1	1	1	1	1	1			
⑧	プラグ(エヤヌキ Plug	101720-55750	1	1	1	1	1	1			
⑨	プラグ(M 8 Plug	124790-55770		1	1			1	1	ホンタイプラグ Body plug	
⑩	PK (コマル 8 Packing	23414-080012		1	1			1	1		
⑪	PK (マル 6 Packing	23418-060000	1	1	1	1	1	1		エアーク Air-vent	
⑫	コシキブラケット Bracket	105584-55881	1	1	1	1	1	1			
⑬	SW 6 Spring washer	22212-060000	2	2	2	2	2	2		コシキ Filter	
⑭	HB 6×14 Bolt	26116-060142	2	2	2	2	2	2			
⑮	HB 6×14 Bolt	26116-060142	2	2	2	2	2	2		ブラケット Bracket	

# 59-1 FOパイプ FUEL OIL TUBE

D05282-59110  
D05284-59110  
D05582-59110  
D05584-59110



# 59-1 FO パイプ FO TUBE

図番 ITEM	品名 PART NAME	部品番号 PART NO.	1台分個数 Q'TY						互換性 I C A	販売単位 Unit	備考 REMARKS
			S B 8 E X	S B 8 C Y	S B 8 G	S B 12 E X	S B 12 C Y	S B 12 G			
①	ボールジョイント 12 Ball joint	104264-59020	2	2	2		2	2	2		
②	キャップ(FOT Cap	105584-59040	2	2	2		2	2	2		FOパイプ(A Fo tube A
③	FOT (A CMP Fo tube CMP	105584-59070	1	1	1		1	1	1		
④	FOT (コシキ-FIP Fo tube	※105584-59510	1	1	1		1	1	1		FOパイプ(A Fo tube A 3へ
⑤	ボールジョイント 12 Ball joint	104264-59020	1				1				
⑥	ボールジョイント 8 Ball joint	104264-59030	1				1				
⑦	キャップ(FOT Cap	105584-59040	2				2				FOパイプ(B Fo tube B
⑧	FOT (B CMP Fo tube CMP	105584-59080	1				1				
⑨	FOT (FDP-コシキ Fo tube	105584-59520	1				1				
⑩	ボールジョイント 12 Ball joint	104264-59020		1	1			1	1		
⑪	キャップ(FOT Cap	105584-59040		1	1			1	1		FOパイプ(C Fo tube C
⑫	ホースバンド Hose band	103854-59051		1	1			1	1		
⑬	FOT (C CMP Fo tube CMP	105582-59061		1	1			1	1		
⑭	FOT (タンク-コシキ Fo tube	※105582-59101		1	1			1	1		FOパイプ(C Fo tube C 13へ
⑮	ジョイント Joint	105582-59190		1	1			1	1		
⑯	フクロナット Cap nut	138603-59380		1	1			1	1		FOパイプ(C Fo tube C
⑰	CUT 8 1×45 Copper tube	23051-080045		1	1			1	1		
⑱	ボールジョイント 8 Ball joint	104264-59030	1				1				
⑲	キャップ(FOT Cap	105584-59040	2				2				FOパイプ(D Fo tube D
⑳	FOT (D CMP Fo tube CMP	105584-59090	1				1				
㉑	FOT (FOP-タンク Fo tube	※105584-59520	1				1				FOパイプ(D Fo tube D 20へ
㉒	ユニオン Union	105584-59650	1				1				FOパイプ(D Fo tube
㉓	BJ (カタクチ 8 Ball joint	103288-39170	2				2				
㉔	ボールジョイント 8 Ball joint	104264-59030		1	1			1	1		オーバーフローパイプ Overflow tube
㉕	キャップ(FOT Cap	105584-59040		1	1			1	1		

# 59-1 FO パイプ FO TUBE

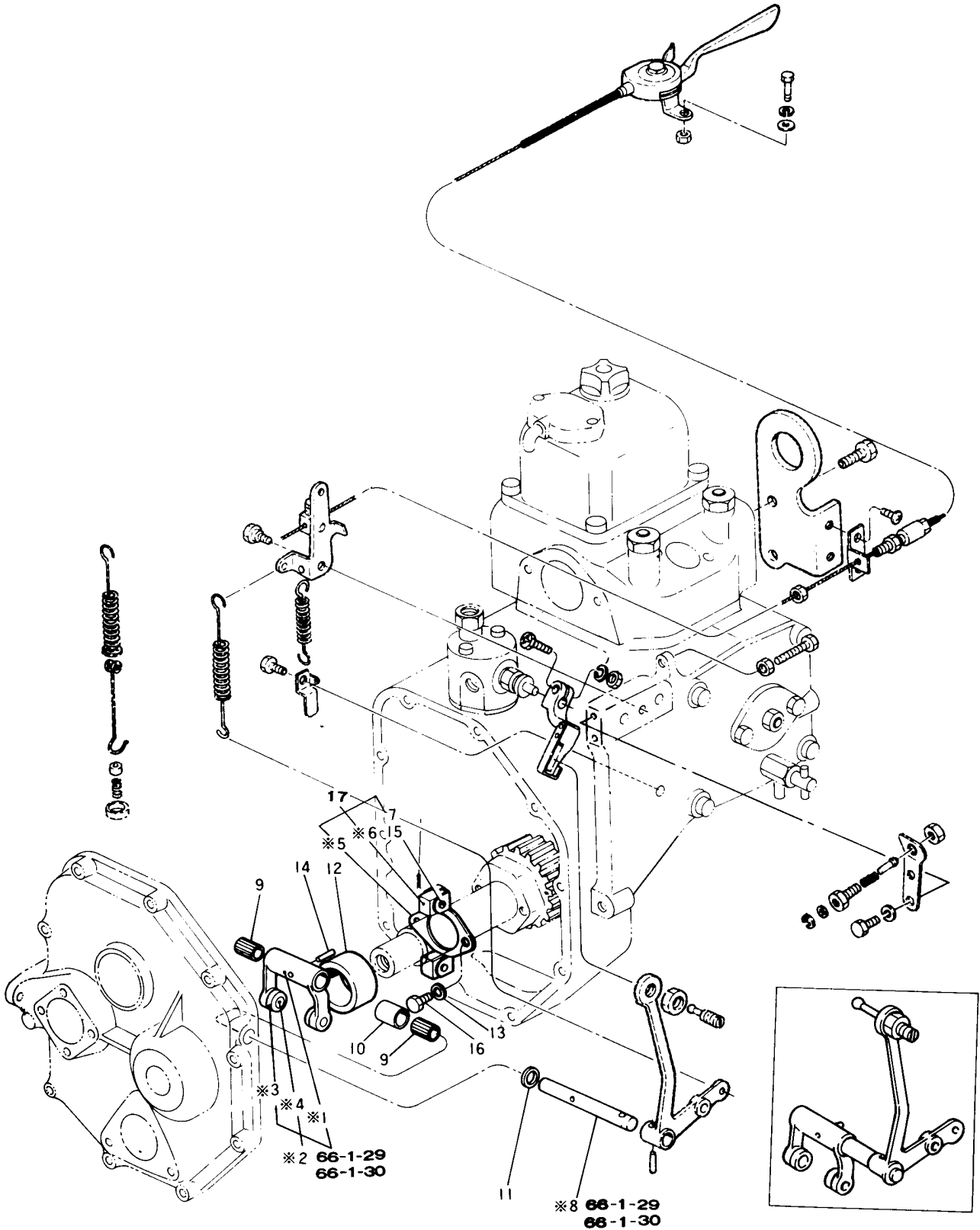
図番 ITEM	品 名 PART NAME	部 品 番 号 PART NO.	1 台 分 個 数 Q' T Y						互換性 I C A	販売単位 Unit	備 考 REMARKS
			S B 8 (C) E X	S B 8 (C) C Y	S B F 8 (G)	S B 12 (C) E X	S B 12 (C) C Y	S B F 12 (G)			
②⑥	オーバフローパイプ Overflow tube	※105284-59100	1								オーバフローパイプ Overflow tube 30へ
②⑦	FOT (タンクコシキ Fo tube	※105582-59101		1	1			1	1		オーバフローパイプ Overflow tube 29へ
②⑧	オーバフローパイプ Overflow tube	※105584-59100					1				オーバフローパイプ Overflow tube 31へ
②⑨	オーバフローパイプ CMP Overflow tube	105284-59140	1								
③⑩	オーバフローパイプ CMP Overflow tube	105582-59141		1	1			1	1		オーバフローパイプ Overflow tube
③⑪	オーバフローパイプ CMP Overflow tube	105584-59140					1				
③⑫	FOTファンシャ Fo tube inject.	※105282-59600	1	1	1						To 36
③⑬	FOTファンシャ Fo tube inject.	※105582-59600					1	1	1		To 37
③⑭	N (FOTファンシャ Nut	103854-59621	2	2	2		2	2	2		
③⑮	スリーブ(FOTファンシャ Sleeve	103854-59640	2	2	2		2	2	2		
③⑯	FOTファンシャ CMP Fo tube inject. CMP	105282-59800	1	1	1						
③⑰	FOTファンシャ CMP Fo tube inject. CMP	105582-59800					1	1	1		
③⑱	BJB 12 Bolt, ball joint	103854-39140	1	1	1		1	1	1		ファンシャポンプガワ Inject. pump side
③⑲	ジョイントボルト M 8 Bolt	105582-59150	2				2				フィードポンプガワ Feed pump side
④①	PK 12 Packing	104200-59170	2	2	2		2	2	2		ファンシャポンプガワ Inject. pump side
④②	ジョイント Joint	124772-59660	1				1				
④③	フクロナット Cap nut	124772-59670	1				1				FOパイプ(D) Fo tube D
④④	BJB 8 Bolt, ball joint	101147-59810	1	1	1		1	1	1		FOファンシャベンガワ Fo inject. valve side
④⑤	フレドメ(A Clamp	105584-59850	1				1				
④⑥	フレドメ(FO-Tファンシャ Clamp	124450-59860	1				1				オーバフローパイプ Overflow tube
④⑦	フレドメ(FOT Clamp	105584-59870	1	1	1		1	1	1		FOT (A) ギャケース Fo tube
④⑧	PK (コマル 8 Packing	23414-080012	4				4				フィードポンプガワ Feed pump side
④⑨	PK (コマル 8 Packing	23414-080012	2				2				FOコシキガワ Fo filter side
⑤①	PK (コマル 8 Packing	23414-120016	2	2	2		2	2	2		FOファンシャベンガワ Fo inject. valve side
⑤②	PK (コマル 12 Packing	23414-120016	4	4	4		4	4	4		FOコシキガワ Fo fillter side

# 59-1 FO パイプ FO TUBE

図番 ITEM	品名 PART NAME	部品番号 PART NO.	1台分個数 Q'TY						互換性 I C A	販売単位 Unit	備考 REMARKS
			S B 8 (Q) E X	S B 8 (Q) C Y	S B F 8 (G)	S B 12 (Q) E X	S B 12 (Q) C Y	S B F 12 (G)			
①	BJ (ボルト 3 Bolt, ball joint	23857-030000	1				1				FO コシキガワ Fo filter side
②	BJ ボルト 6 Bolt, ball joint	23857-060000	2	2	2		2	2	2		
③	HB 6 × 10 Bolt	26116-060102	1				1				

# 61-1 ガバナ GOVERNOR

D05582-61100

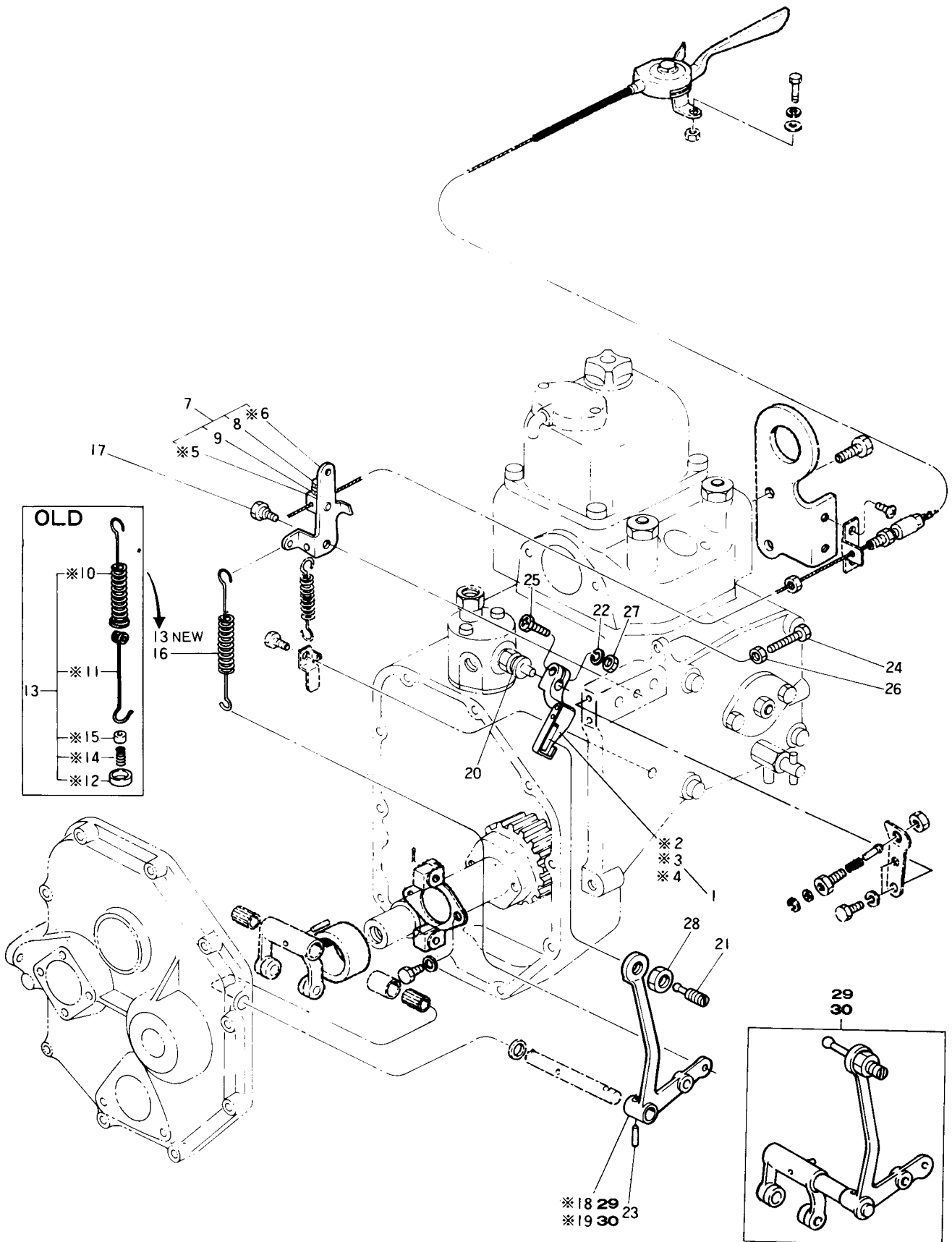


# 61-1 ガバナ GOVERNOR

図番 ITEM	品名 PART NAME	部品番号 PART NO.	1台分個数 Q'TY						互換性 I C A	販売単位 Unit	備考 REMARKS
			S B 8 EX	S B 8 CY	S B 8 G	S B 12 EX	S B 12 CY	S B 12 G			
①	フォーク Fork	※105582-61500	1	1	1		1	1	1		
②	フォーク CMP Fork CMP	※105582-61550	1	1	1		1	1	1		
③	ローラ Roller	※124240-66510	2	2	2		2	2	2		To 66-1-29, 30
④	ピン(ローラ Pin	※124240-66520	2	2	2		2	2	2		
⑤	ウエイトサポート Weight support	※105582-61110	1	1	1		1	1	1		To 17
⑥	ガバナウエイト Gov. weight	※104200-61200	2	2	2		2	2	2		
⑦	ピン(ガバナウエイト Pin	105582-61220	2	2	2		2	2	2		
⑧	シャフト(ガバナレバー Shaft	※105582-61510	1	1	1		1	1	1		To 66-1-29, 30
⑨	ニードルベアリング Needle bearing	104211-61520	2	2	2		2	2	2		
⑩	ディスタンスピース Distance piece	105582-61530	1	1	1		1	1	1		
⑪	ダストキャップ Dust cap	104211-61540	1	1	1		1	1	1		
⑫	ガバナスリーブ Gov. sleeve	105582-61600	1	1	1		1	1	1		
⑬	SW 6 Spring washer	22212-060000	2	2	2		2	2	2		ウエイトサポート Weight support
⑭	TP 3×16 Taper pin	22322-030160	1	1	1		1	1	1		フォーク Fork
⑮	ワリピン 2.0×10 Cotter pin	22411-200100	2	2	2		2	2	2		ピン(ガバナウエイト Pin, gov. weight
⑯	HB 6×14 Hex. bolt	26112-060142	2	2	2		2	2	2		ウエイトサポート Weight support
⑰	ガバナウエイト ASS'Y Gov. weight ASS'Y	705582-61520	1S	1S	1S		1S	1S	1S		

# 66-1 ソウジュウソウチ CONTROL DEVICE

D05282-66100  
D05582-66100





# 66-1 ソウジュウソウチ CONTROL DEVICE

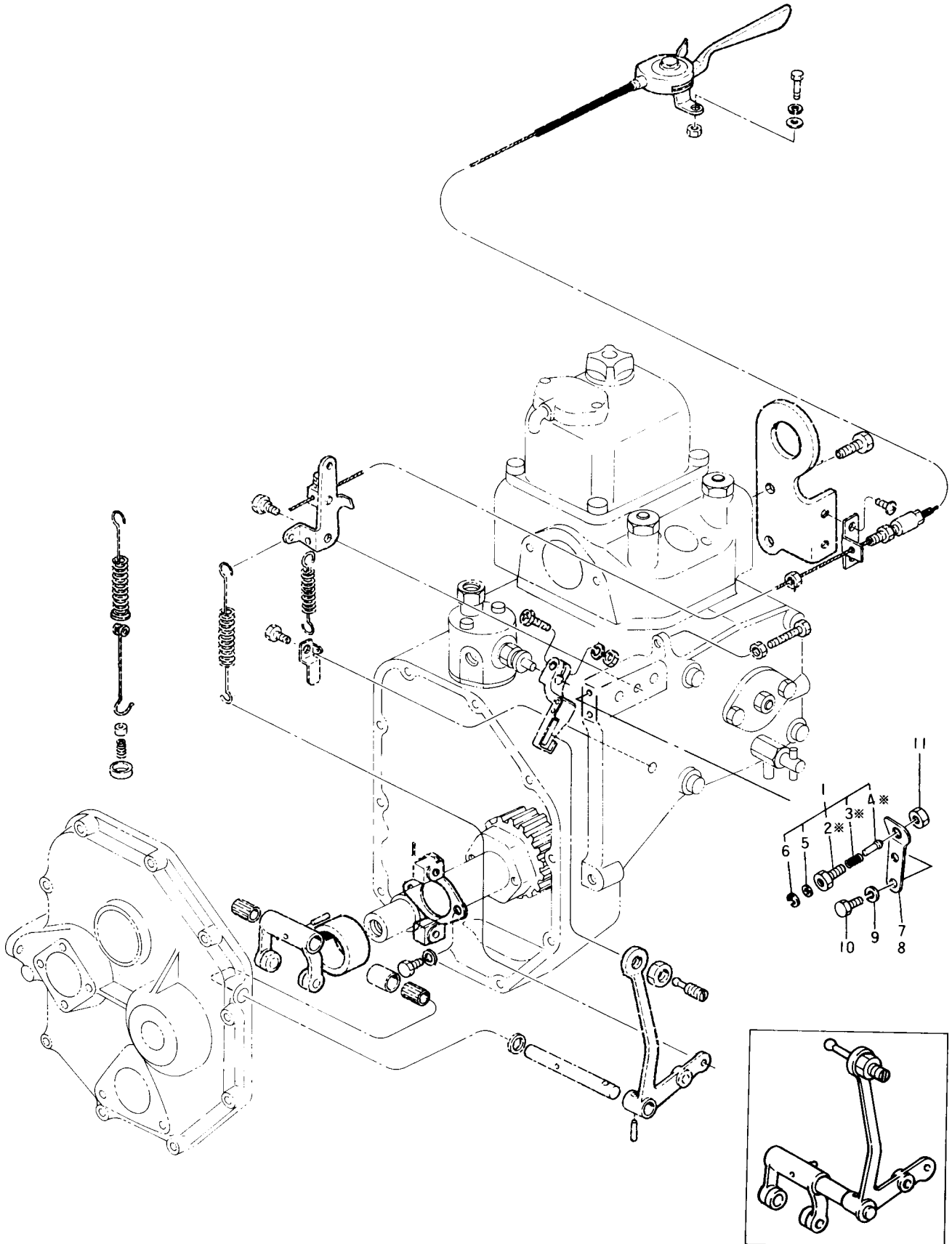
図番 ITEM	品名 PART NAME	部品番号 PART NO.	1台分個数 Q'TY						互換性 I C A	販売単位 Unit	備考 REMARKS
			S B 8 ⑧ E X	S B 8 ⑧ C Y	S B F 8 ⑧	S B 12 ⑫ E X	S B 12 ⑫ C Y	S B F 12 ⑫			
①	チョウセイレバー CMP Adjust lever CMP	104500-66230	1	1	1		1	1	1		
②	チョウセイレバー Adjust lever	*104500-66250	1	1	1		1	1	1		
③	イタバネ(チョウセイレバー) Spring	*104200-66340	1	1	1		1	1	1		To 1
④	コマルリベット 2.0×1 Rivet	*22621-200180	2	2	2		2	2	2		
⑤	トリツケカナグ(ワイヤ) Set piece	*104211-03770	1	1	1		1	1	1		To 7
⑥	レギュレータハンドル Handle	*105582-66050	1	1	1		1	1	1		
⑦	レギュレータハンドル CMP Handle CMP	105582-66100	1	1	1		1	1	1		
⑧	HB 5×12 Hex. bolt	26113-050128	1	1	1		1	1	1		レギュレータハンドル Regulator handle
⑨	トメ N 5 Set nut	26753-050002	1	1	1		1	1	1		
⑩	レギュレータバネ Spring, regulator	*105583-66010					1	1	1		
⑪	レギュレータフック Hook	*105583-66020					1	1	1		To 13
⑫	アイドルバネウケ Spring shoe	*105583-66030					1	1	1		
⑬	レギュレータバネ CMP Spring CMP	<del>105583-66090</del> 105583-66091					±	±	±		OLD 105583-66091へ
⑭	アイドルバネ Idle spring	*105583-66160					1	1	1		To 13
⑮	アイドルバネオサエ Retainer	*105583-66170					1	1	1		
⑯	レギュレータバネ Spring	105282-66010	1	1	1						
⑰	ボルト(REGハンドル) Bolt	104211-66040	1	1	1		1	1	1		
⑱	ガバナレバー Gov. lever	*105282-66150	1	1	1						To 29
⑲	ガバナレバー Gov. lever	*105582-66150					1	1	1		To 30
⑳	ダストカバー Dust cover	101104-66300	1	1	1		1	1	1		
㉑	レンケツネジ Connect. screw	104100-66360	1	1	1		1	1	1		
㉒	SW 6 Spring washer	22212-060000	1	1	1		1	1	1		チョウセイレバー Adjust lever
㉓	TP 3×22 Taper pin	22322-030220	1	1	1		1	1	1		ガバナレバー Gov. lever
㉔	HB 5×25 Hex. bolt	26117-050257	1	1	1		1	1	1		カイテンセイゲン Rotation limit
㉕	HB 6×20 Hex. bolt	26117-060209	1	1	1		1	1	1		チョウセイレバー Adjust lever

# 66-1 ソウジュウソウチ CONTROL DEVICE

図番 ITEM	品名 PART NAME	部品番号 PART NO.	1台分個数 Q'TY						互換性 I C A	販売単位 Unit	備考 REMARKS
			S B 8 (C) E X	S B 8 (C) C Y	S B F 8 (G)	S B 12 (C) E X	S B 12 (C) C Y	S B F 12 (G)			
②6	トメ N 5 Set nut	26756-050002	1	1	1	1	1	1			カイテンセイゲン Rotation limit
②7	トメ N 6 Set nut	26756-060002	1	1	1	1	1	1			チョウセイレバー Adjust lever
②8	トメ N (ホソ) 10 Set nut	26776-100002	1	1	1	1	1	1			レンケツネジ Lonnect. screw
②9	ガバナレバー ASS'Y Gov. lever ASS'Y	705282-61500	1S	1S	1S						
③0	ガバナレバー ASS'Y Gov. lever ASS'Y	705582-61500				1S	1S	1S			

# 66-2 アイドルアジャスタ IDLE ADJUSTER

D05284-66200  
D05584-66200

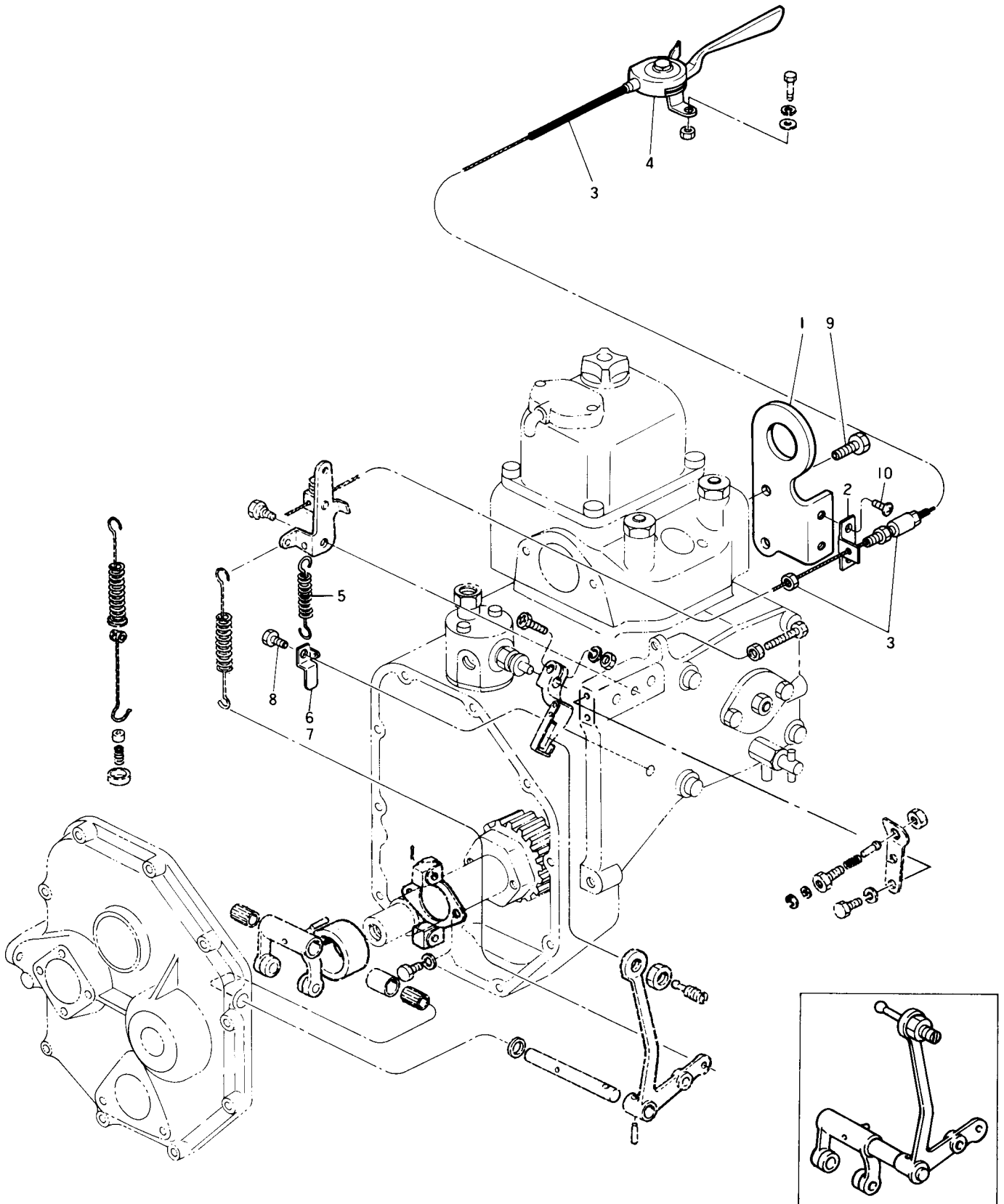


# 66-2 アイドルアジャスタ IDLE ADJUSTER

図番 ITEM	品名 PART NAME	部品番号 PART NO.	1台分個数 Q'TY						互換性 I C A	販売単位 Unit	備考 REMARKS
			S B 8 E X	S B 8 C Y	S B F 8 G	S B 12 E X	S B 12 C Y	S B F 12 G			
①	アイドルアジャスタ CMP Idle adjuster CMP	124770-66700	1				1				
②	ボディ(アジャスタ Body, adjuster	※ 124770-66711	1				1				To 1
③	バネ(アジャスタ Spring	※ 124770-66720	1				1				
④	ピン(アジャスタ Pin	※ 124770-66731	1				1				
⑤	PW(コマル 5 Plain washer	22117-050000	1				1				
⑥	トメワE 4 E-circlip	22272-000040	1				1				
⑦	ブラケット(アジャスタ Bracket	105284-66740	1								
⑧	ブラケット(アジャスタ Bracket	105584-66740					1				
⑨	SW 6 Spring washer	22212-060000	2				2			ブラケット Bracket	
⑩	HB 6×14 Bolt	26116-060142	2				2				
⑪	トメN 10 Set nut	26756-100002	1				1			アジャスタ Adjuster	

# 67-1 ガバナリモコン GOVERNOR REMOTE CONTROL

D05282-67100  
D05284-67100  
D05582-67100  
D05584-67100

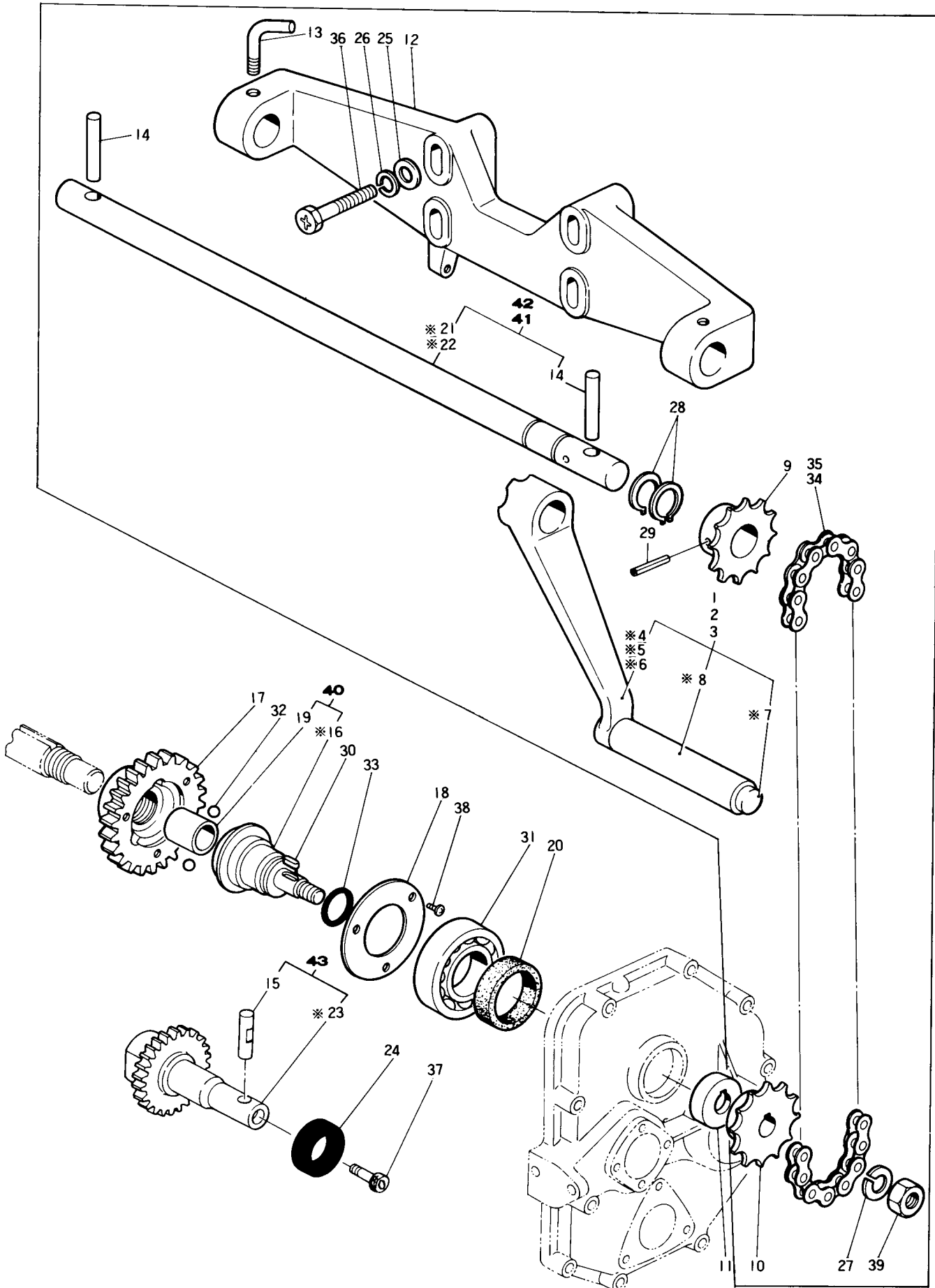


# 67-1 ガバナリモコン GOV REMOTE CONTROL

図番 ITEM	品名 PART NAME	部品番号 PART NO.	1台分個数 Q'TY						交換性 I C A	販売単位 Unit	備考 REMARKS
			S B 8 E X	S B 8 C Y	S B 8 G	S B 12 E X	S B 12 C Y	S B 12 G			
①	ケーブルブラケット Bracket, cable	105582-67100	1	1	1		1	1	1		
②	ケーブルブラケット Bracket, cable	104214-67110		1	1			1	1		
③	ケーブル(ENGスピード) Cable	105582-67150		1	1			1	1		
④	アクセルレバー Accelerator lever	105582-67190		1	1			1	1		
⑤	モドシバネ(レギュレータ) Return spring	104104-67300	1	1	1		1	1	1		
⑥	サポート(リターンバネ) Support	105282-67330	1	1	1						
⑦	サポート(リターンバネ) Support	105582-67330					1	1	1		
⑧	HB 6×10 Bolt	26116-060102	1	1	1		1	1	1		サポート Support
⑨	HB 10×18 Bolt	26116-100182	2	2	2		2	2	2		ケーブルブラケット Bracket, cable
⑩	RS 5×10 Screw	26557-050102	2	2	2		2	2	2		ケーブルクランプ Clamp, cable

# 76-1 ハンドスタート HAND START

D05282-76100  
D05582-76100  
D05582-76101



# 76-1 ハンドスタート HAND START

図番 ITEM	品名 PART NAME	部品番号 PART NO.	1台分個数 Q' T Y						互換性 I C A	販売単位 Unit	備考 REMARKS
			S B 8 E X	S B 8 C Y	S B F 8 C	S B 12 E X	S B 12 C Y	S B F 12 C			
①	スタートハンドル CMP Start handle CMP	104211-76790		1	1						
②	スタートハンドル CMP Start handle CMP	104511-76790						1	1		
③	スタートハンドル CMP Start handle CMP	105584-76790	1				1				
④	スタートハンドル Start handle	※ 104211-76800		1	1						
⑤	スタートハンドル Start handle	※ 104511-76800						1	1		
⑥	スタートハンドル Start handle	※ 105584-76800	1				1				To 1
⑦	シャフト Shaft	※ 104211-76830	1	1	1		1	1	1		
⑧	グリップ Grip	※ 104211-76840	1	1	1		1	1	1		
⑨	スプロケット(サポート) Sprocket	105582-76010		1	1			1	1		
⑩	スプロケット(カムガワ) Sprocket	105582-76020		1	1			1	1		
⑪	ディスタンスピース Distance piece	105582-76090		1	1			1	1		
⑫	シドウジクサポート Support	105582-76120		1	1			1	1		
⑬	ツレマワリドメボルト Set bolt	104211-76150		1	1			1	1		
⑭	ピン(シドウジク) Pin	101400-76480		2	2			2	2		
⑮	ピン(シドウジク) Pin	105584-76480	1				1				
⑯	シャフト(フリーホイール) Shaft	※ 105582-76600		1	1			1	1		To 40
⑰	アウトリング Outer ring	105582-76610		1	1			1	1		
⑱	カバー(アウトリング) Cover	105582-76620		1	1			1	1		
⑲	ブッシュ(シャフト) Bush	105582-76640		1	1			1	1		
⑳	オイルシール Oil seal	104211-76680		1	1			1	1		ギヤケース Gear case
㉑	シドウジク Start shaft	※ 105282-76950		1	1						To 41
㉒	シドウジク Start shaft	※ 105582-76950						1	1		To 42
㉓	シドウジクツギテ Joint	※ 105584-76961	1				1				To 43
㉔	オイルシール TC25×42×8 Oil seal	105584-76970	1				1				
㉕	PW(ダイマル) 8 Plain washer	22157-080000		4	4			4	4		

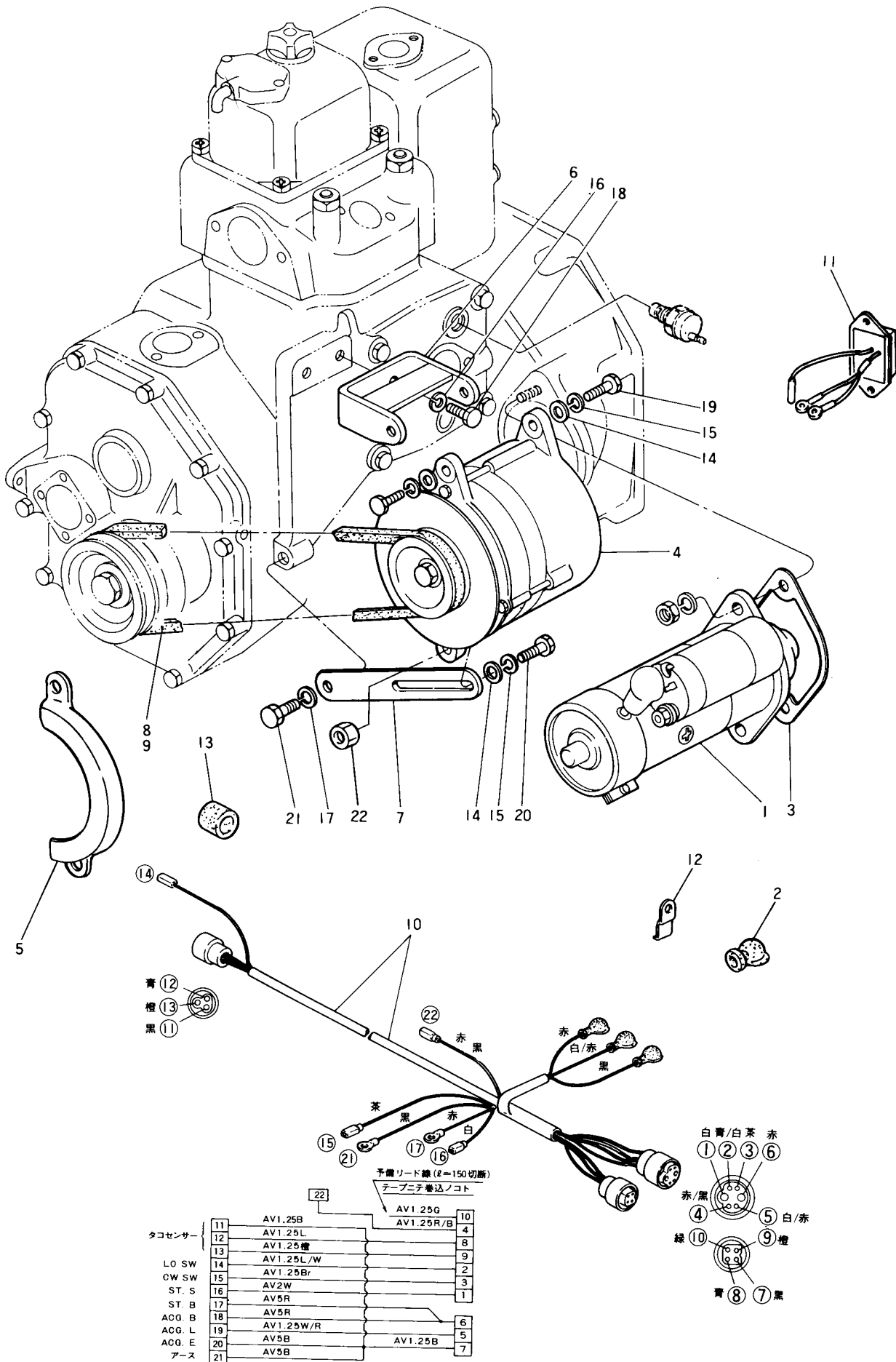


# 76-1 ハンドスタート HAND START

図番 ITEM	品名 PART NAME	部品番号 PART NO.	1台分個数 Q'TY						互換性 I C A	販売単位 Unit	備考 REMARKS
			S B 8 (E) X	S B 8 (C) Y	S B 8 (G)	S B 12 (E) X	S B 12 (C) Y	S B 12 (G)			
②6	SW 8 Spring washer	22212-080000		1	1			1	1		サポート Support
②7	SW 10 Spring washer	22212-100000		1	1			2	2		シャフト (フリーホイール Shaft, flywheel
②8	トメワ C (ジク 20 C-circlip	22242-000200		1	1			1	1		シドウジク Start, shaft
②9	SPピン 80 AW×32 Spring pin	22351-080032		1	1			1	1		スプロケット (サポート Sprocket, support
③0	FK 4×12 Feather key	22512-040120		1	1			1	1		スプロケット (カムガワ Sprocket, cam side
③1	ボール B 6205 Ball bearing	24101-062054	1	1	1		1	1	1		ギヤケース Gear case
③2	コウキユウ ¼ Steel ball	24190-080001		3	3			3	3		フリーホイール Flywheel
③3	Oリング 1A P 18.0 O-ring	24311-000180		1	1			1	1		
③4	ローラチェーン 43×42 Roller chain	25210-430420		1	1						
③5	ローラチェーン 43×48 Roller chain	25210-430480						1	1		
③6	HB 8×48 Hex. bolt	26116-080482		4	4			4	4		サポート Support
③7	6カクアナボルト 6×12 Bolt	26450-060122	1				1				ピン (シドウジク Pin, start, shaft
③8	RS 4×6 Round screw	26557-040062		3	3			3	3		カバー (アウトリング Cover, outer ring
③9	N 10 Nut	26716-100002		1	1			1	1		シャフト (フリーホイール Shaft, flywheel
④0	シャフト (フリーオイル) ASS'Y Shaft ASS'Y	705582-76600		1S	1S			1S	1S		
④1	シドウジク ASS'Y Start. shaft ASS'Y	705282-76900		1S	1S						
④2	シドウジク ASS'Y Start. shaft ASS'Y	705582-76900						1S	1S		
④3	シドウジク ASS'Y Start. shaft ASS'Y	705584-76900	1S				1S				
④4	チェーンスタート ASS'Y Chain start ASS'Y	705282-76100		1S	1S						含 ①, ⑨, ⑩, ⑫, ⑬, inc. ⑮~⑲ ⑳, ㉑, ㉒, ㉓, ㉔
④5	チェーンスタート ASS'Y Chain start ASS'Y	705582-76100						1S	1S		含 ②, ⑧, ⑪, ⑭, ⑯, inc. ㉕~㉗ ㉘, ㉙, ㉚, ㉛

# 77-1 デンキシドウソウチ ELECTRIC STARTING DEVICE

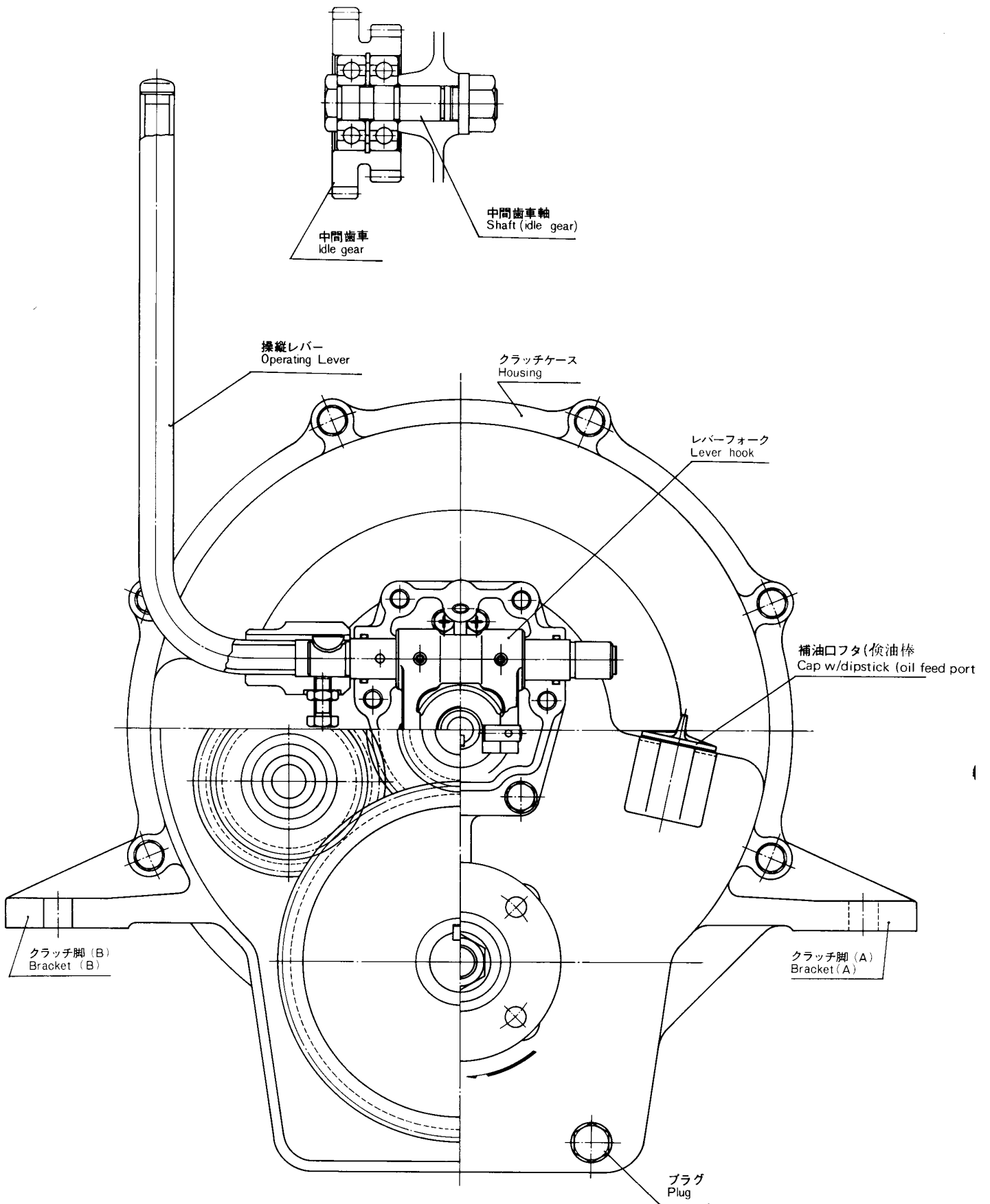
D05284-77110  
D05584-77110

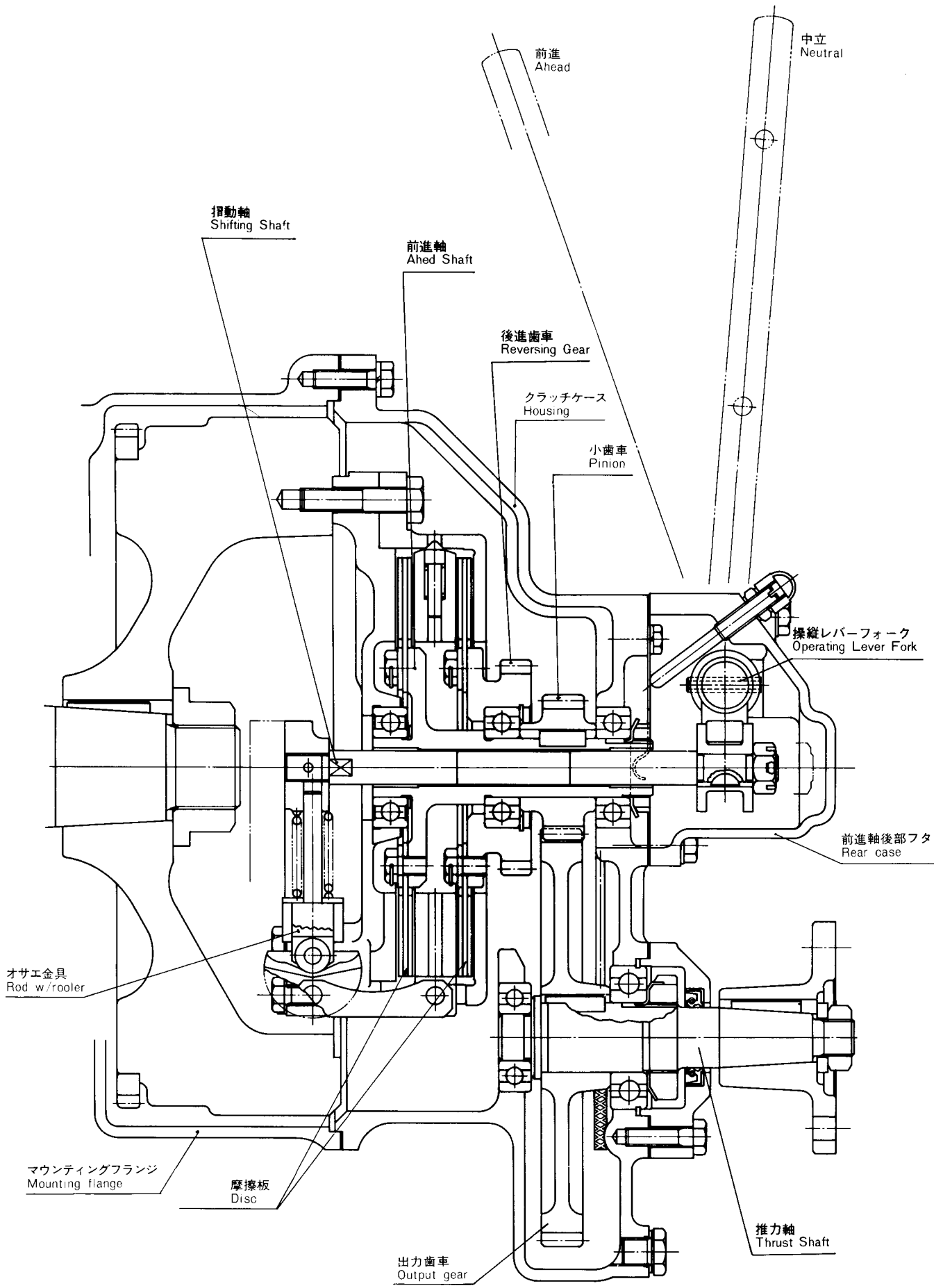


# 77-1 デンキシドウスウチ ELECTRIC START DEVICE

図番 ITEM	品名 PART NAME	部品番号 PART NO.	1台分個数 Q'TY						互換性 I C A	販売単位 Unit	備考 REMARKS
			S B 8 (C) E X	S B 8 (C) C Y	S B F 8 (G)	S B 12 (C) E X	S B 12 (C) C Y	S B F 12 (G)			
①	スターティングモータ 12V 1.0Kw Start. motor	104211-77011	1				1				メーカー：ヒタチ S114-194
②	ターミナルカバー Cover, terminal	124550-77030	1				1				
③	PK(スターティングモータ Packing	104211-77080	1				1				
④	オルタネータ Alternator	121370-77200	1				1				メーカー：ヒタチ LR135-31
⑤	カバー(ACジェネレータ Cover	121250-77210	1				1				
⑥	ブラケット(オルタネータ Bracket	105582-77250	1				1				
⑦	ベルトアジャスタ Belt adjuster	105582-77330	1				1				
⑧	Vベルト HM28 IN V-belt	105282-77790	1								
⑨	Vベルト HM31 IN V-belt	105582-77790					1				
⑩	ワイヤーハーネス Wire harness	105584-77921	1				1				
⑪	※ボルテージレギュレータ Voltage regulator	121370-77950	1				1				※ホヨウヒンニテキヨウ Applied to spare part
⑫	ケーブルクランプ Cable clamp	105584-77961	1				1				コシキブラケットモジメ Tightened with filter bracket
⑬	キャップ(ワイマハーネス Cap	124770-77980	1				1				
⑭	PW(コマル 8 Washer	22117-080000	3				3				オルタネータ Alternator
⑮	SW 8 Spring washer	22212-080000	3				3				
⑯	SW 8 Spring washer	22212-080000	2				2				ブラケット(オルタネータ Bracket(alternator)
⑰	SW 10 Spring washer	22212-100000	1				1				ベルトアジャスタ Belt adjuster
⑱	HB 8×18 Hex. bolt	26116-080182	2				2				ブラケット(オルタネータ Bracket(alternator)
⑲	HB 8×25 Hex. bolt	26116-080252	2				2				オルタネータ Alternator
⑳	HB 8×30 Hex. bolt	26116-080302	1				1				
㉑	HB 10×20 Hex. bolt	26116-100202	1				1				ベルトアジャスタ Belt adjuster
㉒	N 8 Nut	26716-080002	1				1				カバー(オルタネータ Cover(alternator)

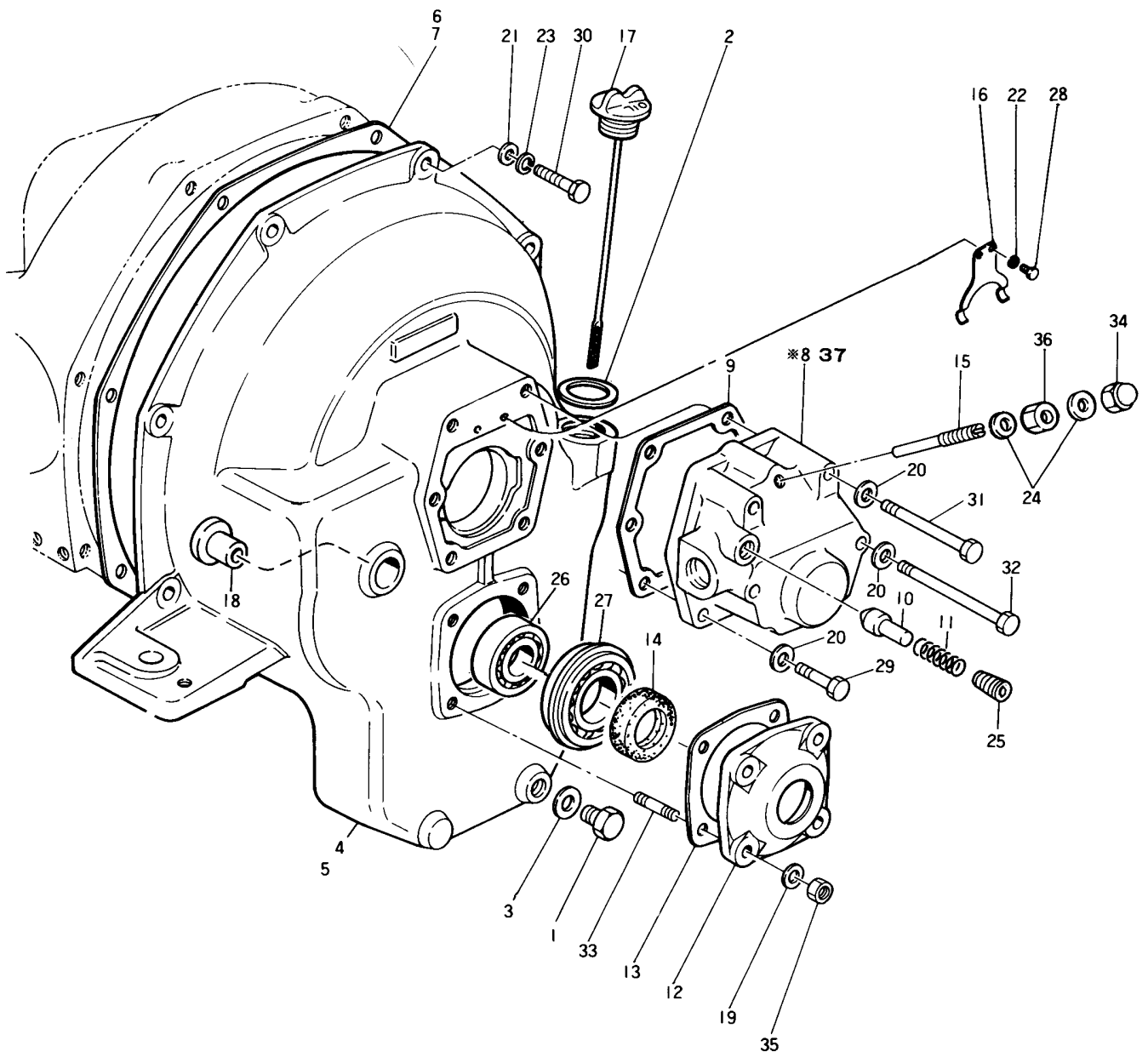
# クラッチ横断面図 CLUTCH SECTIONAL





# 82-1 クラッチケース CLUTCH CASE

D 05282-82120  
D 05284-82120  
D 05582-82120  
D 05584-82120



# 82-1 クラッチケース CLUTCH CASE

図番 ITEM	品名 PART NAME	部品番号 PART NO.	1台分個数 Q'TY						互換性 I C A	販売単位 Unit	備考 REMARKS	
			S B 8 (G) E X	S B 8 (G) C Y	S B F 8 (G)	S B 12 (G) E X	S B 12 (G) C Y	S B F 12 (G)				
①	ドレンプラグ Drain plug	160410-01690	1	1	1		1	1	1			ドレンプラグ Drain plug
②	パッキン(キャップ) Packing	101104-01760	1	1	1		1	1	1			
③	PK 12 Packing	104200-59170	1	1	1		1	1	1			ドレンプラグ Drain plug
④	クラッチケース Clutch case	105282-82012	1	1	1							
⑤	クラッチケース Clutch case	105582-82012					1	1	1			
⑥	PK(クラッチケース) Packing	105282-82040	1	1	1							
⑦	PK(クラッチケース) Packing	105582-82040					1	1	1			
⑧	ウシロフタ(ゼンシンジク) Rear cover	※105582-82070	1	1	1		1	1	1			To 37
⑨	PK(ウシロフタFシャフト) Packing	105582-82090	1	1	1		1	1	1			
⑩	ツメ(ニュートラルイチギメ) Claw	105582-82120	1	1	1		1	1	1			
⑪	イチギメバネ Spring	105582-82130	1	1	1		1	1	1			
⑫	ウシロフタ(スイリョクジク) Rear cover	105582-82231	1	1	1		1	1	1			
⑬	PK(ウシロフタ OUT) Packing	104211-82240	1	1	1		1	1	1			
⑭	オイルシール(スイリョクジク) Oil seal	105582-82300	1	1	1		1	1	1			
⑮	チューリツチョウセイネジ Adjust screw	105582-82780	1	1	1		1	1	1			
⑯	チューリツホジバネ(B) Hold screw	105582-82790	1	1	1		1	1	1			
⑰	チューユコウ Oil filler	105582-82910	1	1	1		1	1	1			
⑱	ブッシュ(アイドルシャフト) Bush	104564-82950	1	1	1		1	1	1			
⑲	PWマル 8 Plain washer	22117-080000	4	4	4		4	4	4			ウシロフタ(スイリョクジク) Rear cover, thrust shaft
⑳	PW(コマル 8 Plain washer	22117-080000	6	6	6		6	6	6			ウシロフタ(ゼンシンジク) Rear cover, ahead shaft
㉑	PW(コマル 8 Plain washer	22117-080000	8	8	8		8	8	8			クラッチケース Clutch case
㉒	SW 6 Spring washer	22212-060000	2	2	2		2	2	2			チューリツホジバネ(B) Hold spring
㉓	SW 8 Spring washer	22212-080000	8	8	8		8	8	8			クラッチケース Clutch case
㉔	PK(コマル 8 Packing	23414-080012	2	2	2		2	2	2			チューリツチョウセイネジ Adjust screw
㉕	Tプラグ PT $\frac{1}{8}$ T-plug	23871-010000	1	1	1		1	1	1			ウシロフタ(ゼンシンジク) Rear cover, ahead shaft

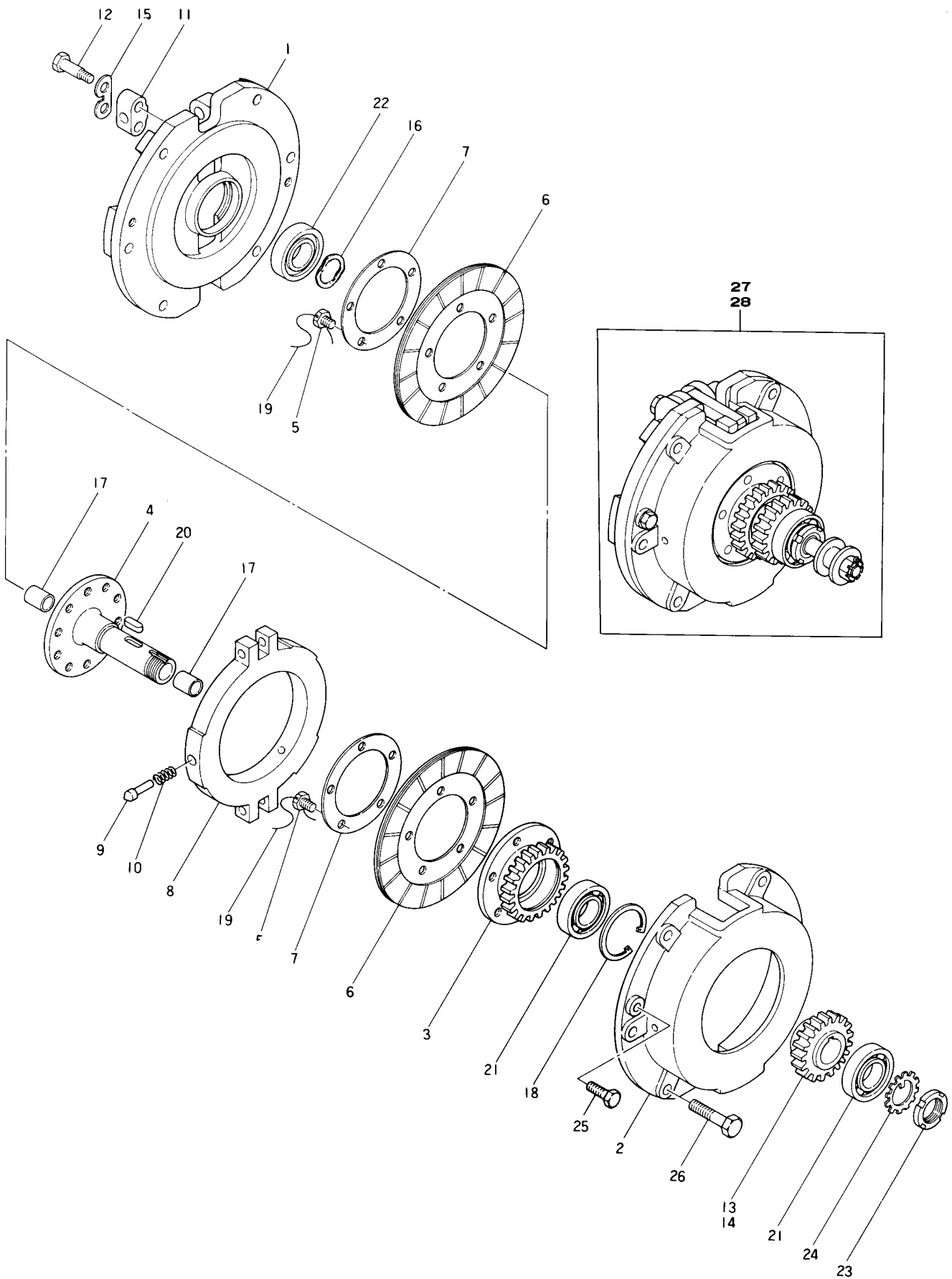
# 82-1 クラッチケース CLUTCH CASE

図番 ITEM	品名 PART NAME	部品番号 PART NO.	1台分個数 Q'TY						互換性 I C A	販売単位 Unit	備考 REMARKS
			S B 8 (E) X	S B 8 (C) Y	S B 8 (G)	S B 12 (E) X	S B 12 (C) Y	S B 12 (G)			
②6	ボールB 6204 Ball bearing	24101-062044	1	1	1	1	1	1			スイリョクジク Thrust shaft
②7	ボールB (トメワ6206N) Ball bearing	24121-062064	1	1	1	1	1	1			
②8	HB 8×12 Hex. bolt	26116-080122	2	2	2	2	2	2			チューリツホジバネ(B Spring
②9	HB 8×30 Hex. bolt	26116-080302	2	2	2	2	2	2			ウシロフタ(ゼンシンジク Rear cover, ahead shaft
③0	HB 8×32 Hex. bolt	26116-080322	8	8	8	8	8	8			クラッチケース Clutch case
③1	HB 8×70 Hex. bolt	26116-080702	2	2	2	2	2	2			ウシロフタ(ゼンシンジク Rear cover, ahead shaft
③2	HB 8×85 Hex. bolt	26116-080852	2	2	2	2	2	2			
③3	SB (2D 8×25) Stud	26226-080252	4	4	4	4	4	4			ウシロフタ(スイリョクジク Rear cover, thrust shaft
③4	フクロN 8 Cap nut	26657-080002	1	1	1	1	1	1			チューリツチョウセイネジ Adjust screw
③5	N 8 Nut	26716-080002	4	4	4	4	4	4			ウシロフタ(スイリョクジク Rear cover, thrust shaft
③6	N 8 Nut	26716-080002	1	1	1	1	1	1			チューリツチョウセイネジ Adjust screw
③7	ウシロフタ(ゼンシンジク)ASS'Y. Rear cover ASS'Y, ahead shaft	705582-82500	1S	1S	1S	1S	1S	1S			含 ⑧⑩⑪⑫⑮ inc. 84-1-(7)⑬⑰⑱⑲⑳㉑



# 83-1 マサツハウジング FRICTION DISK HOUSING

D05582-83110  
D05583-83110



# 83-1 マサツハウジング FRICTION DISK HOUSING

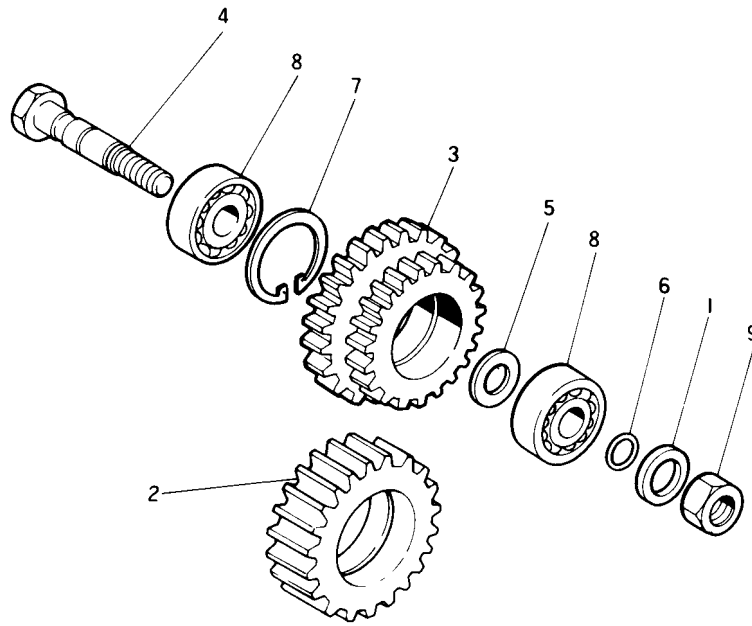
図番 ITEM	品名 PART NAME	部品番号 PART NO.	1台分個数 Q'TY						互換性 I C A	販売単位 Unit	備考 REMARKS
			S B 8 ( E X	S B 8 ( C Y	S B F 8 ( C	S B 12 ( E X	S B 12 ( C Y	S B F 12 ( C			
①	マサツバンハウジング (A Housing	105582-83100	1	1	1	1	1	1			
②	マサツバンハウジング (B Housing	104511-83111	1	1	1	1	1	1			
③	コウシンギヤ Astern gear	105582-83200	1	1	1	1	1	1			
④	ゼンシンジク Ahead shaft	105582-83211	1	1	1	1	1	1			
⑤	ボルト(マサツバン Bolt	104211-83290	15	15	15	15	15	15			
⑥	マサツバン Friction disk	122310-83300	2	2	2	2	2	2			
⑦	マサツバンオサエイト Keep plate	122310-83330	2	2	2	2	2	2			
⑧	オサエマサツエンバン Friction disk	120220-83342	1	1	1	1	1	1			
⑨	ツメ(オサエマサツエンバン Claw	124210-83360	4	4	4	4	4	4			
⑩	バネ(ツメ Spring	124210-83370	4	4	4	4	4	4			
⑪	Vレバーカナグ Piece, V-lever	122310-83380	2	2	2	2	2	2			
⑫	Vレバーボルト Bolt	122310-83390	4	4	4	4	4	4			
⑬	ゼンシンショウギヤ Smallgear	105582-83520	1	1	1	1	1	1			i=2.1 (s)
⑭	ゼンシンショウギヤ Smallgear	105583-83520	(1)	(1)	(1)	(1)	(1)	(1)			i=3.0 (g)
⑮	ワッシャ(Vレバーボルト Washer	122310-83630	2	2	2	2	2	2			
⑯	チューリツホジバネ (A Spring	105582-83710	1	1	1	1	1	1			
⑰	ブッシュ(シュードウジク Bush	122310-83800	2	2	2	2	2	2			
⑱	トメワC(アナ 52 C-circlip	22252-000520	1	1	1	1	1	1			ゴウシンギヤ Astern gear
⑲	ツヅリセン 1.0 Wire	22451-100000	2	2	2	2	2	2			マサツバン Friction disk
⑳	FK 7×20 Feather key	22512-070200	1	1	1	1	1	1			ゼンシンショウギヤ Ahead swall gear
㉑	ボールB 6205 Ball bearing	24101-062054	2	2	2	2	2	2			ゼンシンジク Ahead shaft
㉒	ボールB 6205 ZZ Ball bearing	24107-062054	1	1	1	1	1	1			マサツバンハウジング Housing, friction disk
㉓	ベアリングN 25 Bearing nut	24211-025002	1	1	1	1	1	1			ゼンシンジク Ahead shaft
㉔	ベアリングPWS 25 Bearing nut washer	24231-025000	1	1	1	1	1	1			
㉕	HB 8×22 Hex. bolt	26116-080222	2	2	2	2	2	2			

# 83-1 マサツハウジング FRICTION DISK HOUSING

図番 ITEM	品名 PART NAME	部品番号 PART NO.	1台分個数 Q'TY						互換性 I C A	販売単位 Unit	備考 REMARKS	
			S B 8 Ⓞ E X	S B 8 Ⓞ C Y	S B F 8 Ⓞ	S B 12 Ⓞ E X	S B 12 Ⓞ C Y	S B F 12 Ⓞ				
②⑥	HB 10×45 Hex. bolt	26116-100452	6	6	6		6	6	6			マサツバンハウジング Housing, friction disk
②⑦	カイテンプ ASS'Y Rotary part ASS'Y	705282-83732	1S	1S	1S		1S	1S	1S			
②⑧	カイテンプ ASS'Y Rotary part ASS'Y	725283-83732	(1S)	(1S)	(1S)		(1S)	(1S)	(1S)			

# 83-2 アイドルギヤ IDLE GEAR

D05582-83200  
D05583-83200

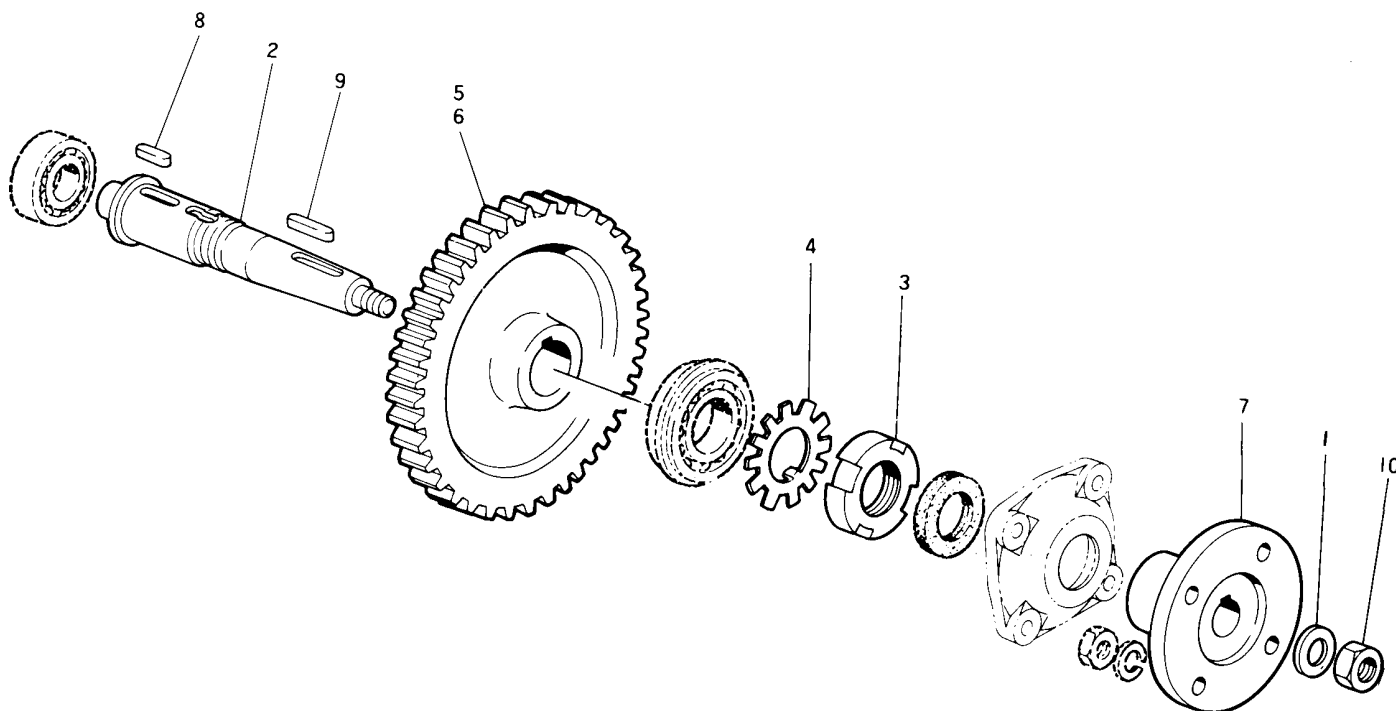


## 83-2 アイドルギヤ IDLE GEAR

図番 ITEM	品名 PART NAME	部品番号 PART NO.	1台分個数 Q'TY						互換性 I C A	販売単位 Unit	備考 REMARKS	
			S B 8 E X	S B 8 C Y	S B F 8 G	S B 12 E X	S B 12 C Y	S B F 12 G				
①	ザガネ(ヘッドボルト Washer	104700-01240	1	1	1		1	1	1			アイドルシャフト Idle shaft
②	アイドルギヤ Idle gear	105582-83030	1	1	1		1	1	1			$i=2.1 (s)$
③	アイドルギヤ Idle gear	105583-83030	(1)	(1)	(1)		(1)	(1)	(1)			$i=3.0 (g)$
④	アイドルシャフト Shaft	104211-83240	1	1	1		1	1	1			
⑤	カラー(ベアリング Collar	104511-83960	1	1	1		1	1	1			
⑥	Oリング(シャフト O-ring	104211-83970	1	1	1		1	1	1			
⑦	トメワC(アナ 47 C-circlip	22252-000470	1	1	1		1	1	1			
⑧	ボールB 6303 Ball bearing	24101-063034	2	2	2		2	2	2			アイドルギヤ Idle gear
⑨	N(ホン 16 Nut	26736-160002	1	1	1		1	1	1			アイドルシフト Idle shaft

# 83-3 スイリヨクジク THRUST SHAFT

D05582-83301  
D05583-83301

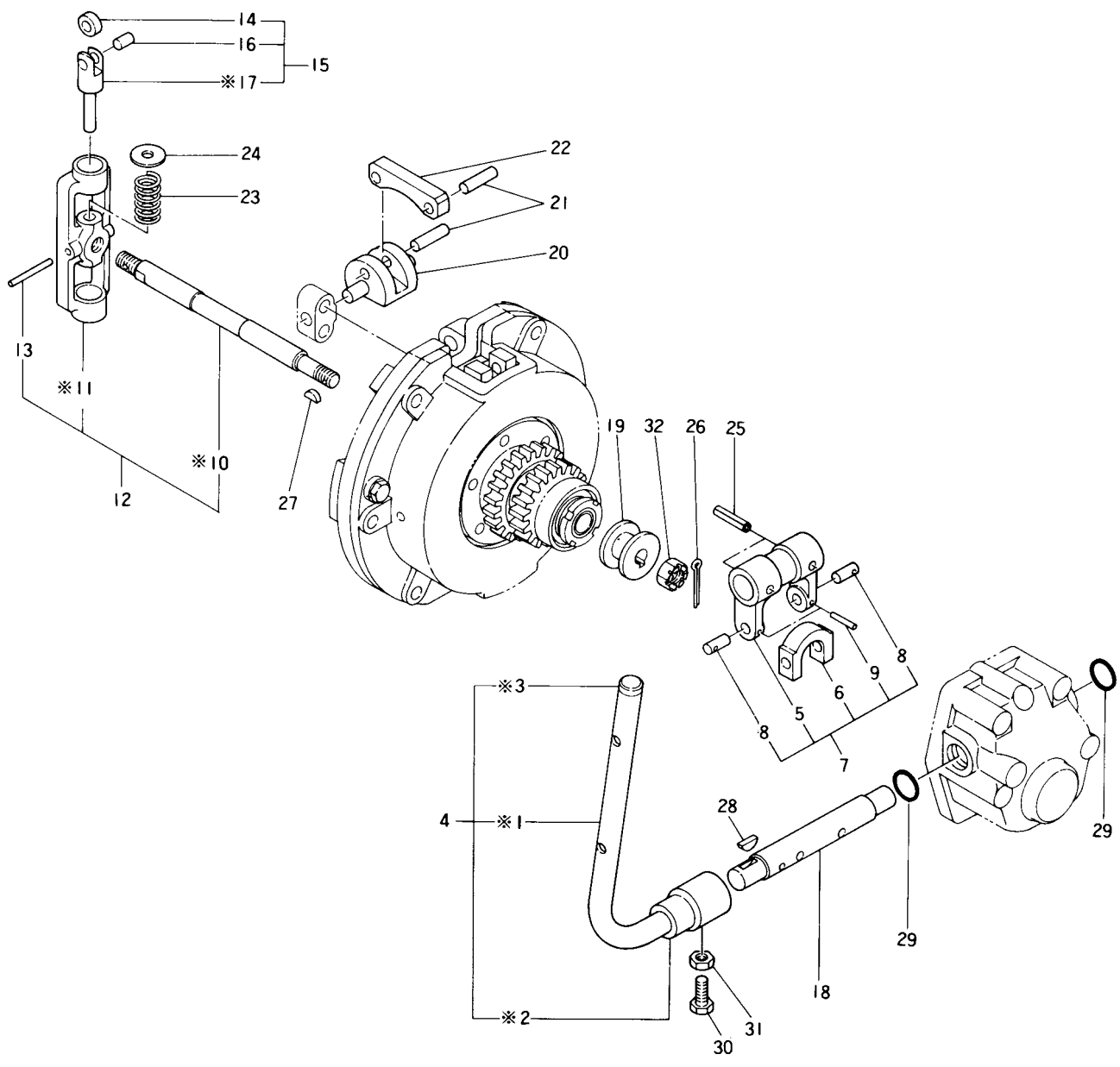


## 83-3 スイリヨクジク THRUST SHAFT

図番 ITEM	品名 PART NAME	部品番号 PART NO.	1台分個数 Q'TY						互換性 I C A	販売単位 Unit	備考 REMARKS
			S B 8 (E) X	S B 8 (C) Y	S B F 8 (G)	S B 12 (E) X	S B 12 (C) Y	S B F 12 (G)			
①	ザガネ(ヘッドボルト Washer	104700-01240	1	1	1	1	1	1			スイリヨクジク Thrust shaft
②	スイリヨクジク Thrust shaft	105582-83221	1	1	1	1	1	1			
③	ナット(スイリヨクジク Nut	122410-83460	1	1	1	1	1	1			
④	ワッシャ(キクガタ Washer	105582-83470	1	1	1	1	1	1			
⑤	ギヤ(アウトプット Gear	105582-83530	1	1	1	1	1	1			i = 2.1 (s)
⑥	ギヤ(アウトプット Gear	105583-83530	1	1	1	1	1	1			i = 3.0 (g)
⑦	カップリング(ENG Coupling	105582-83900	1	1	1	1	1	1			
⑧	FK 7×26 Feather key	22512-070260	1	1	1	1	1	1			ダイギヤ Gear
⑨	FK 7×30 Feather key	22512-070300	1	1	1	1	1	1			
⑩	トメN(ホン 16 Setnut	26776-160002	1	1	1	1	1	1			カップリング Coupling

# 84-1 クラッチコントロール CLUTCH CONTROL

D05582-84110



# 84-1 クラッチコントロール CLUTCH CONTROL

図番 ITEM	品名 PART NAME	部品番号 PART NO.	1台分個数 Q'TY						互換性 I C A	販売単位 Unit	備考 REMARKS	
			SSB8 (C)EX	SSB8 (C)CY	SSB8 (G)	SSB12 (C)EX	SSB12 (C)CY	SSB12 (G)				
①	コントロールレバー Control lever	※104214-84010	1	1	1		1	1	1			
②	ボス(コントロールレバー) Boss	※104214-84030	1	1	1		1	1	1			To 4
③	キャップ(レバー) Cap	※124227-84400	1	1	1		1	1	1			
④	コントロールレバー CMP Control lever	104214-84450	1	1	1		1	1	1			
⑤	フォーク Fork	※105582-84110	1	1	1		1	1	1			To 7
⑥	シフターブッシュ Shifter bush	120220-84300	1	1	1		1	1	1			
⑦	フォーク CMP Fork CMP	105582-84470	1	1	1		1	1	1			
⑧	PP 8×18 Parallel pin	22312-080180	2	2	2		2	2	2			フォーク Fork
⑨	TP 3×22 Taper pin	22322-030220	2	2	2		2	2	2			
⑩	シュードウジク Shift. shaft	※104211-84120	1	1	1		1	1	1			To 2
⑪	オサエカナグケース Case	※104511-84320	1	1	1		1	1	1			
⑫	シュードウジク CMP Shift. shaft CMP	104511-84490	1	1	1		1	1	1			
⑬	PP 4×40 Parallel pin	22312-040400	1	1	1		1	1	1			シュードウジク Shift. shaft
⑭	タペットローラ Tappet roller	174100-54110	2	2	2		2	2	2			
⑮	Vレバーオサエカナグ CMP Retainer CMP	122310-84450	2	2	2		2	2	2			
⑯	ピン(ローラ) Pin	125110-84510	2	2	2		2	2	2			
⑰	Vレバーオサエカナグ Retainer, v-lever	※122310-84540	2	2	2		2	2	2			To 15
⑱	シャフト(フォーク) Shaft	105582-84150	1	1	1		1	1	1			
⑲	シフタークドウバン Driv. plate	120220-84310	1	1	1		1	1	1			
⑳	Vレバー V-lever	124210-84402	2	2	2		2	2	2			
㉑	ピン(メガネリンク) Pin	124210-84410	4	4	4		4	4	4			
㉒	メガネリンク Link	122310-84421	2	2	2		2	2	2			
㉓	オサエカナグバネ Spring	104511-84460	2	2	2		2	2	2			
㉔	バネオサエ Retainer	104211-84480	2	2	2		2	2	2			
㉕	SPピン 60AW×32 Spring pin	22351-060032	2	2	2		2	2	2			フォーク Fork

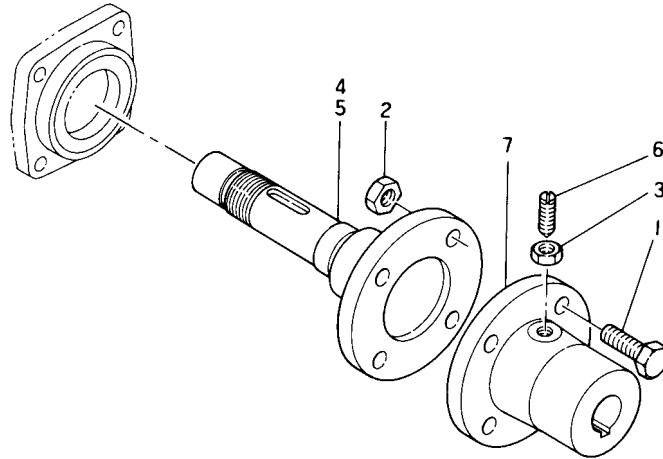
# 84-1 クラッチコントロール CLUTCH CONTROL

図番 ITEM	品名 PART NAME	部品番号 PART NO.	1台分個数 Q'TY						互換性 I C A	販売単位 Unit	備考 REMARKS
			S B E X	S B C Y	S P 8 C	S B 12 E X	S B 12 C Y	S B F 12 C			
②⑥	ワリピン 3.0×25 Cotter pin	22411-300250	1	1	1		1	1	1		
②⑦	ハンゲツキー 4×13 Woodruff key	22522-040130	1	1	1		1	1	1		シフタークドウバン Shifter driving plate
②⑧	ハンゲツキー 5×16 Woodruff key	22522-050160	1	1	1		1	1	1		
②⑨	Oリング 1A P 2.0 O-ring	24311-000200	2	2	2		2	2	2		シャフト(フォーク) Shaft, fork
③⑩	HB 8×20 Hex. bolt	26116-080202	1	1	1		1	1	1		
③⑪	トメN 8 Set nut	26756-080002	1	1	1		1	1	1		コントロールレバー Control lever
③⑫	ミゾツキN(ヒクホン 12 Castle nut	26877-120002	1	1	1		1	1	1		シフタークドウバン Shifter driving plate



# 85-1 テーパーカップリング TAPER COUPLING

D05282-85100  
D05582-85100  
D05583-85100

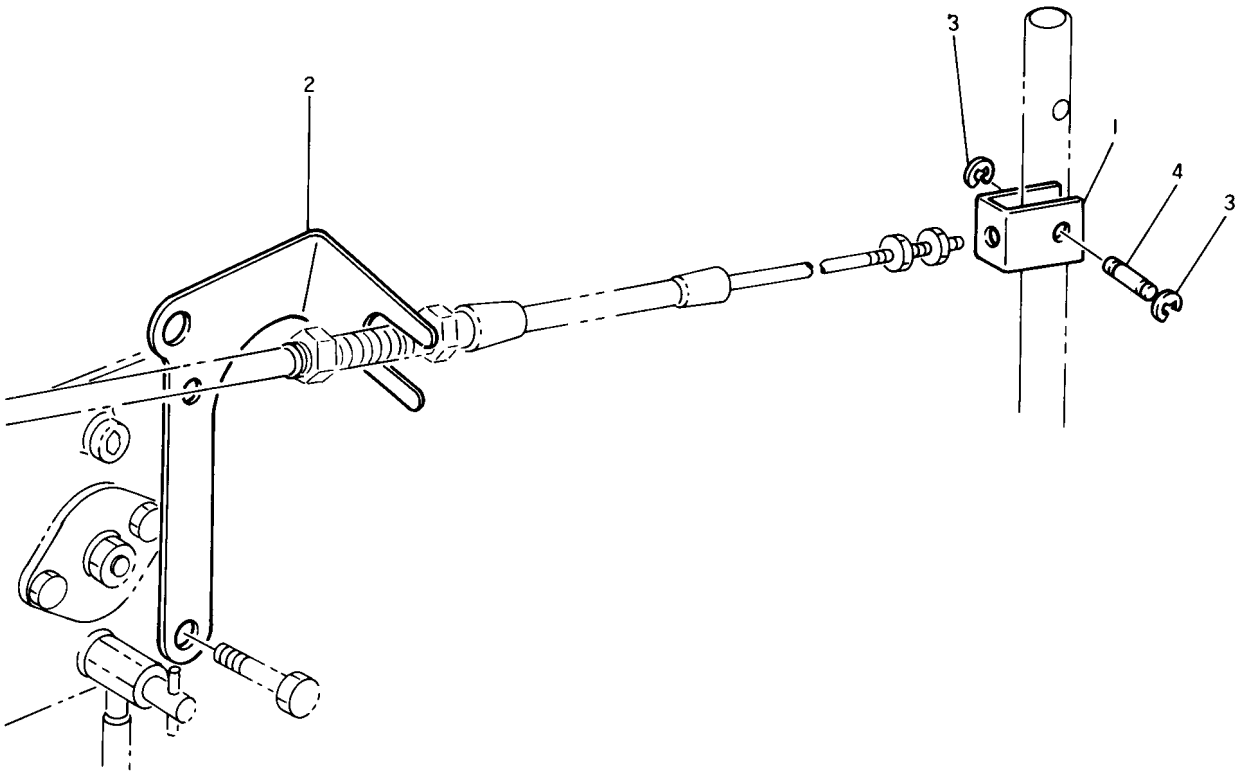


## 85-1 テーパーカップリング TAPER COUPLING

図番 ITEM	品名 PART NAME	部品番号 PART NO.	1台分個数 Q'TY						互換性 I C A	販売単位 Unit	備考 REMARKS
			S B 8 (C) E X	S B 8 (C) C Y	S B F 8 (C)	S B 12 (C) E X	S B 12 (C) C Y	S B F 12 (C)			
①	HB 10×32 Hex. bolt	26116-100322	4				4				テーパーカップリング Taper coupling  ビス Bis
②	N 10 Nut	26716-100002	4				4				
③	トメ N 8 Set nut	26757-080002	1				1				
④	テーパーカップリング 25 Taper coupling	48110-025062	1				1				
⑤	テーパーカップリング 28 Taper coupling	48110-028062	1				1				
⑥	ビス(マワリドメ) Bis	48110-032411	1				1				
⑦	テーパーカップリング 22 Taper coupling	48110-522360	1				1				

# 86-1 クラッチリモコン CLUTCH REMOTE CONTROL

D05582-86101

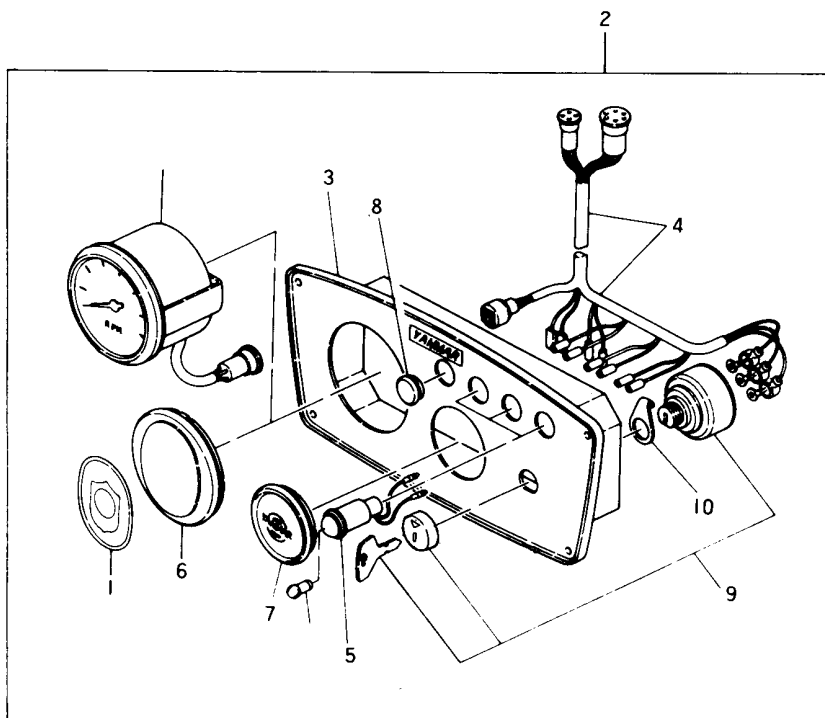


## 86-1 クラッチリモコン CLUTCH REMOTE CONTROL

図番 ITEM	品名 PART NAME	部品番号 PART NO.	1台分個数 Q'TY						互換性 I C A	販売単位 U n i t	備考 REMARKS
			S B 8 (C) E X	S B 8 (C) C Y	S B F 8 (G)		S B 12 (C) E X	S B 12 (C) C Y			
①	ジョイント(リモコン Joint	104214-86030			1			1			
②	ブラケット(クラッチリモコン Bracket	105584-86100			1			1			
③	トメワE 7 E-circlip	22272-000070			2			2			ピン Pin
④	ピン(ジョイント Pin	41710-000860			1			1			

# 91-1 ケイキバン GAUGE PANEL

D24770-91100

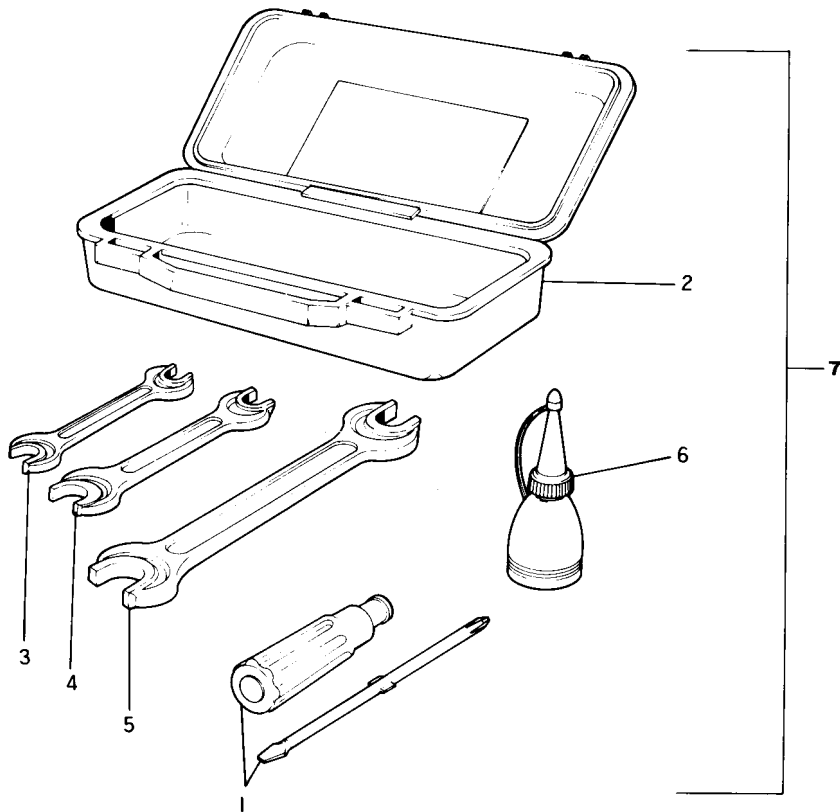


## 91-1 ケイキバン GAUGE PANEL

図番 ITEM	品名 PART NAME	部品番号 PART NO.	1台分個数 Q'TY						互換性 I C A	販売単位 Unit	備考 REMARKS
			S B 8 (Q) E X	S B 8 (C) Y	S B F 8 (G)	S B 12 (Q) E X	S B 12 (C) Y	S B F 12 (G)			
①	キンショウハイマーク Mark	101400-55440	1		1		1		1		
②	ケイキバン CMP Gauge panel CMP	124770-91001	1		1		1		1		
③	ケイキバンホントイ Body	124770-91010	1		1		1		1		
④	ワイヤハーネス(ケイキバン) Wire harness	124770-91030	1		1		1		1		
⑤	パイロットランプ Pilot lamp	124770-91040	3		3		3		3		
⑥	ダミープラグ 80 Dummy plug	124770-91200	1		1		1		1		
⑦	ダミープラグ 52 Dummy plug	124770-91220	1		1		1		1		
⑧	ダミープラグ 16 Dummy plug	124770-91230	1		1		1		1		
⑨	キースイッチ Key switch	124770-91251	1		1		1		1		
⑩	クランプ(ワイヤハーネス) Clamp	124770-91270	1		1		1		1		

# 92-1 コウグ TOOLS

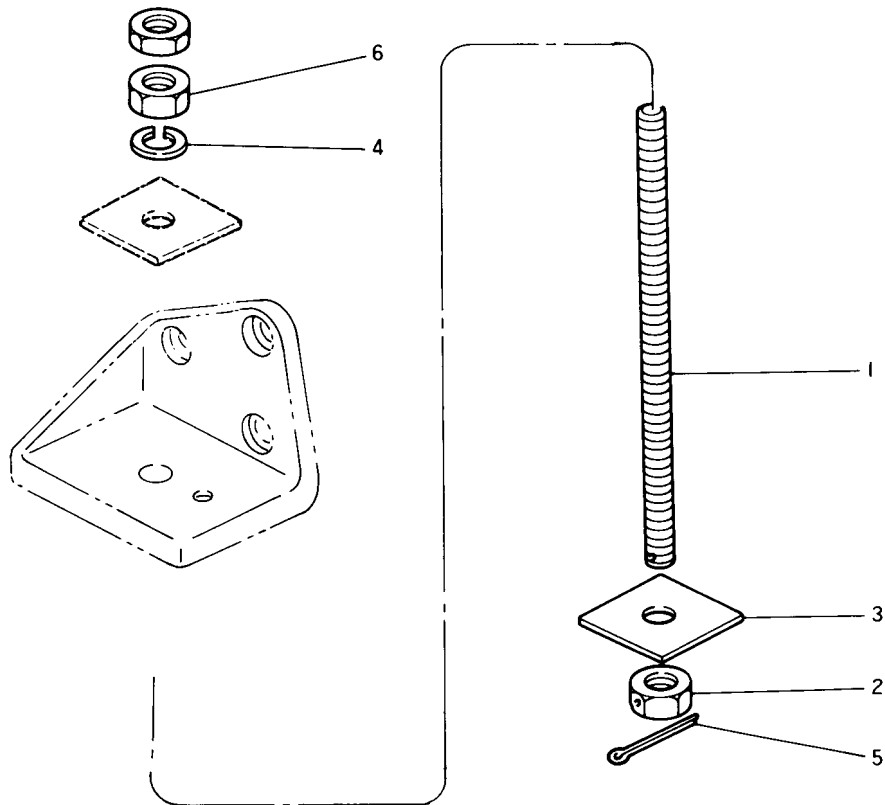
D04100-92100



## 92-1 コウグ TOOLS

図番 ITEM	品名 PART NAME	部品番号 PART NO.	1台分個数 Q'TY						互換性 I C A	販売単位 Unit	備考 REMARKS	
			S B 8 E X	S B 8 C Y	S B F 8 G	S B 12 E X	S B 12 C Y	S B F 12 G				
①	ドライバー(サシカエシキ Driver	104200-92350	1	1	1		1	1	1			
②	コウグバコ Tool box	104200-92600	1	1	1		1	1	1			
③	スパナ 10×13 Spanner	28110-100130	1	1	1		1	1	1			
④	スパナ 17×19 Spanner	28110-170190	1	1	1		1	1	1			
⑤	スパナ 22×24 Spanner	28110-220240	1	1	1		1	1	1			
⑥	ガソリンサシ Filler, gasoline	28210-000150	1	1	1		1	1	1			
⑦	コウグASS'Y Tool ASS'Y	704507-92100	1S	1S	1S		1S	1S	1S			

# 92-2 キンボルト FOUNDATION BOLT

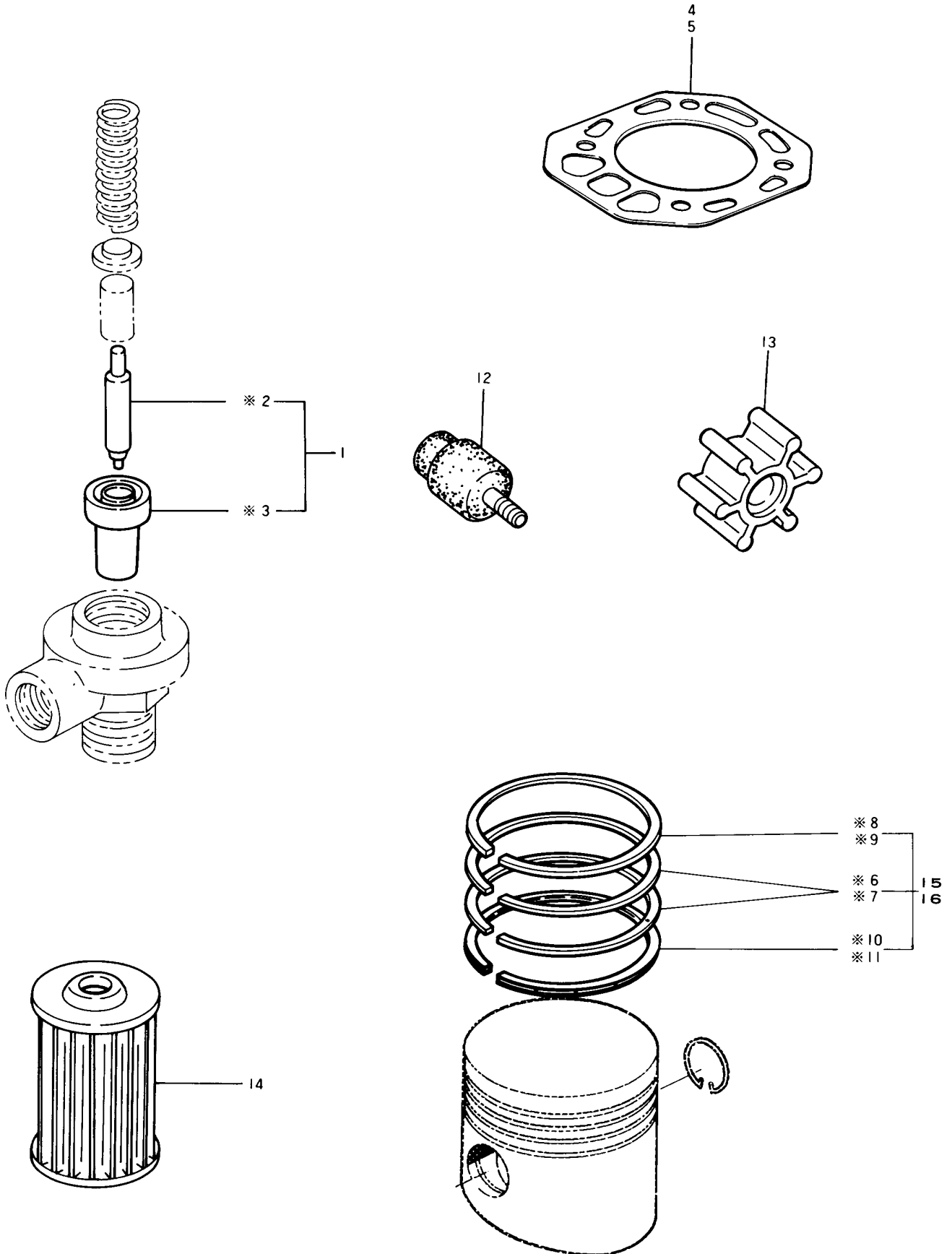


## 92-2 キンボルト FOUNDATION BOLT

図番 ITEM	品名 PART NAME	部品番号 PART NO.	1台分個数 Q'TY						互換性 I C A	販売単位 Unit	備考 REMARKS	
			SB 12 X FE	SB 12 C CY	SB 12 C CY	SB 12 C CY	SB 12 C CY	SB 12 C CY				
①	キンボルト Foundation bolt	104214-92900		4	4			4	4			
②	ナット(キンボルト) Nut	104214-92930		4	4			4	4			
③	ワッシャ(キンボルト) Washer	102410-92940		4	4			4	4			
④	SW 12 Spring washer	22212-120000		4	4			4	4			キンボルト (ウエ) Foundation bolt (upper)
⑤	ワリピン 3.0×32 Cotter pin	22411-300320		4	4			4	4			キンボルト (シタ) Foundation bolt (lower)
⑥	N 12 Nut	26716-120002		4	4			4	4			キンボルト (ウエ) Foundation bolt (upper)

# 92-5 スーパーパーツ SPARE PARTS

D05286-92500  
D05586-92500



# 92-5 スペアパーツ SPARE PARTS

図番 ITEM	品名 PART NAME	部品番号 PART NO.	1台分個数 Q'TY						互換性 I C A	販売単位 Unit	備考 REMARKS
			SSB 12 EX	SB 8 CY	SB 8 G	SB 12 EX	SB 12 CY	SB 12 G			
①	ノズル CMP Nozzle	172100-53000		1	1			1	1		
②	ノズルバルブ Valve	※172100-53010		1	1			1	1		} To 1
③	ノズルボディ Body	※172100-53040		1	1			1	1		
④	ヘッドガスケット Head gasket	104200-01330		1	1						
⑤	ヘッドガスケット Head gasket	104500-01330						1	1		
⑥	ピストンリング(2 3 Piston ring	※103438-22100						2	2		To 16
⑦	ピストンリング(2 3 Piston ring	※104200-22100		2	2						} To 15
⑧	ピストンリング(1 Piston ring	※104200-22110		1	1						
⑨	ピストンリング(1 Piston ring	※104500-22110						1	1		} To 16
⑩	オイルリング Oil ring	※103438-22200						1	1		
⑪	オイルリング Oil ring	※104200-22200		1	1						To 15
⑫	ボウシヨクアエン Anticorrosive zinc	104211-41300		1	1			1	1		
⑬	インペラ Impeller	104211-42070		1	1			1	1		
⑭	エレメント(FOコシキ Element	104500-55710		1	1			1	1		
⑮	リングASS'Y Ring ASS'Y	704200-22500		1S	1S						
⑯	リングASS'Y Ring ASS'Y	704500-22500						1S	1S		

**Model SB**

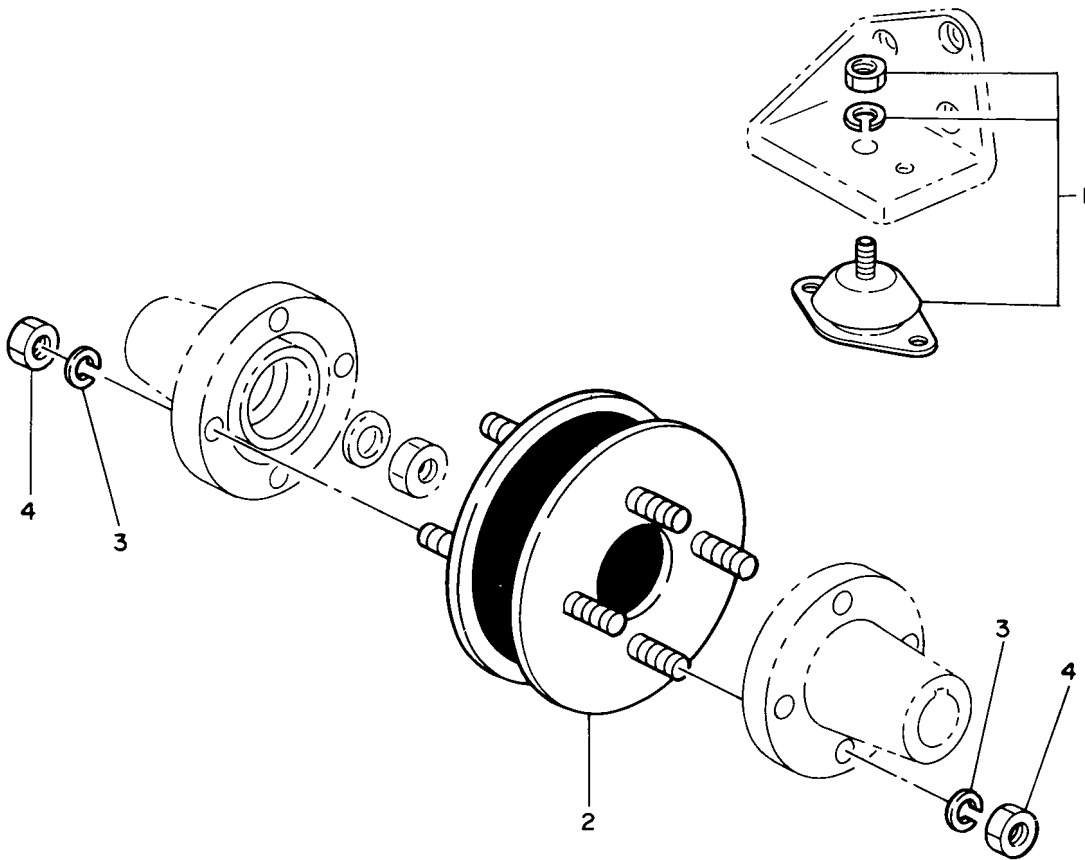
**Option Parts**

**Revised Parts**



# 08-5 フレキシブルマウント FLEXIBLE MOUNT

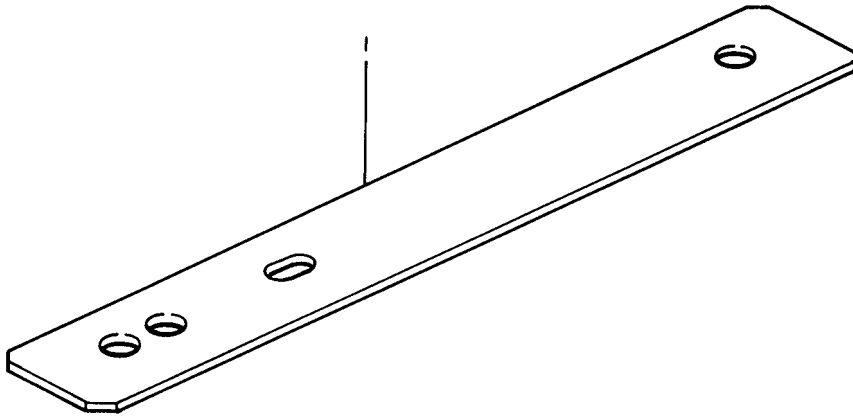
D05584-08500



08-5 フレキシブルマウント FLEXIBLE MOUNT												
☒番 ITEM	品名 PART NAME	部品番号 PART NO.	1台分個数 Q'TY						互換性 I C A	販売単位 Unit	備考 REMARKS	
			S B 8 EX	S B 8 CY	S B 8 G	S B 12 EX	S B 12 CY	S B 12 G				
①	フレキシブルマウンティング Flexible mount	124770-08340	4				4					
②	フレキシブルカップリング Flexible coupling	104214-85450					1					
③	SW 10 Spring washer	22212-100000	8				8					
④	N 10 Nut	26716-100002	8				8					フレキシブルカップリング Flexible coupling

# 08-6 マウンティングフット MOUNTING FOOT

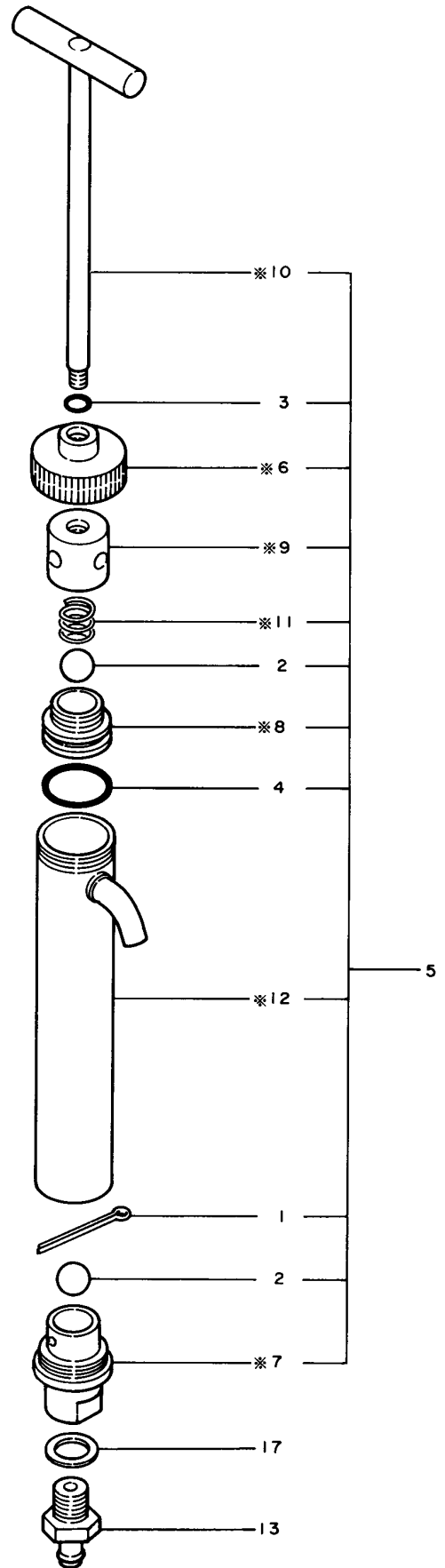
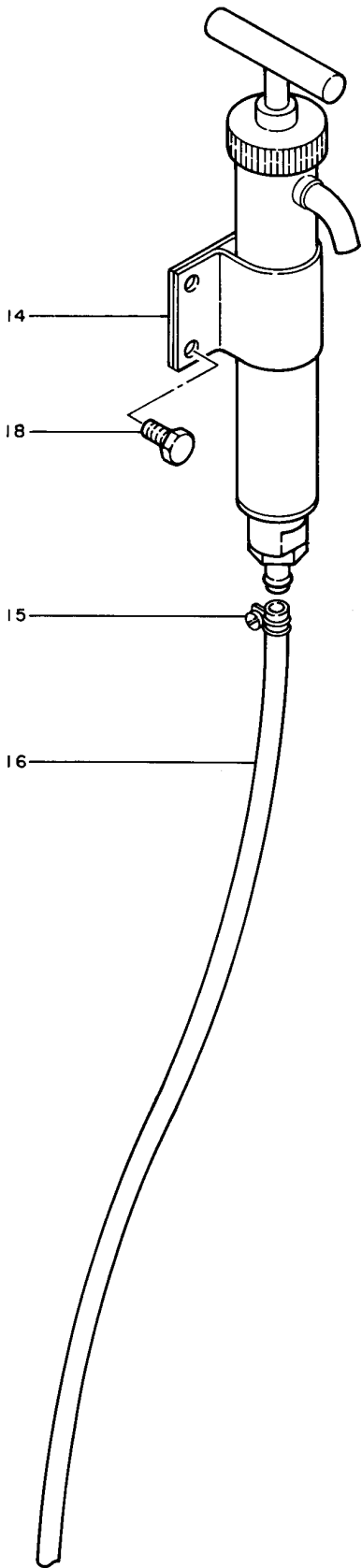
D05584-08600



08-6 マウンティングフット MOUNTING FOOT													
図番 ITEM	品名 PART NAME	部品番号 PART NO.	1台分個数 Q'TY						互換性 I C A	販売単位 Unit	備考 REMARKS		
			S B 8 E X	S B 8 C Y	S B F 8 G		S B 12 E X	S B 12 C Y				S B F 12 G	
①	キカンシキイタ Sole plate	105582-08120	2					2					

# 39-5 LOハイユポンプ WASTE PUMP

D05584-39500

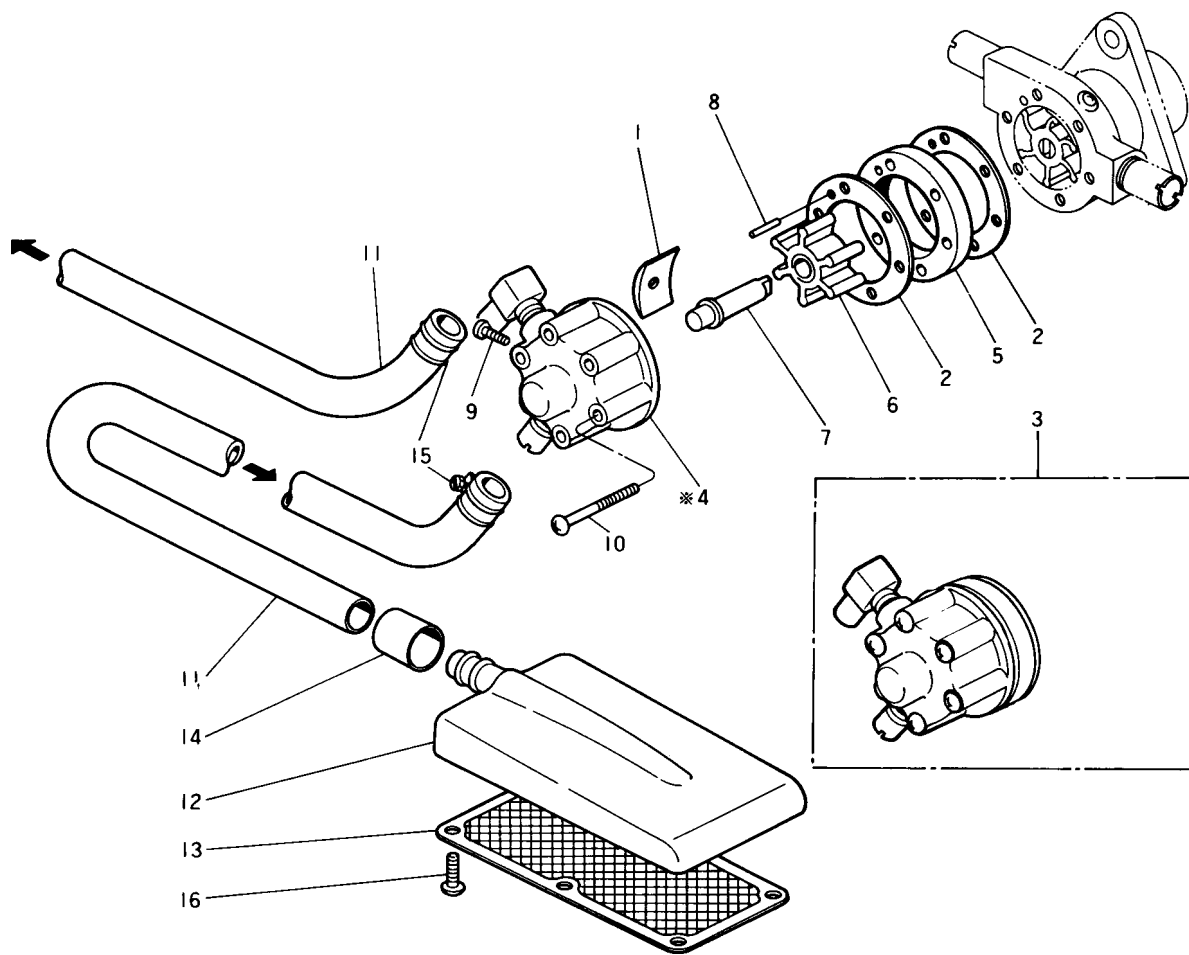


# 39-5 LOハイユポンプ WASTE PUMP

図番 ITEM	品名 PART NAME	部品番号 PART NO.	1台分個数 Q'TY						互換性 I C A	販売単位 Unit	備考 REMARKS
			S B 8 (E) X	S B 8 (C) Y	S B F 8 (G)	S B 12 (E) X	S B 12 (C) Y	S B F 12 (G)			
①	ワリピン 2.0×28 Cotter pin	22414-200280	1				1				フタ(チタ Cover, lower
②	コウキユウ 1/32 Steel ball	24190-170001	2				2				バルブ Valve
③	Oリング 1A P 8.0 O-ring	24311-000080	1				1				
④	Oリング 1A P 22.0 O-ring	24311-350220	1				1				ピストン Piston
⑤	ハイユポンプ CMP Waste o. pump	43600-500040	1				1				
⑥	フタ(ウエ Cover, upper	※ 43600-500050	1				1				
⑦	フタ(シタ Cover, lower	※ 43600-500060	1				1				
⑧	ピストン Piston	※ 43600-500070	1				1				
⑨	ツギテ(ハンドル Joint	※ 43600-500080	1				1				To 5
⑩	ハンドル Handle	※ 43600-500090	1				1				
⑪	スプリング(バルブ Spring	※ 43600-500100	1				1				
⑫	シリンダ Cyl.	※ 43600-500110	1				1				
⑬	パイプジョイント Tube joint	104214-39650	1				1				
⑭	バンド(ハイユポンプ Band	104214-39660	1				1				
⑮	ホースバンド 12 Hose band	23010-012000	1				1				パイプ Tube
⑯	ビニールT 7×1000 Vinyl tube	23414-140000	1				1				
⑰	PK(マル 14 Packing	23414-140000	1				1				パイプジョイント Tube joint
⑱	HB 6×12 Hex. bolt	26116-060122	2				2				バンド Band
	RS 6×12 Round screw	26557-060122	2				2				

# 46-1 ビルジポンプ BILGE PUMP

D04214-46500

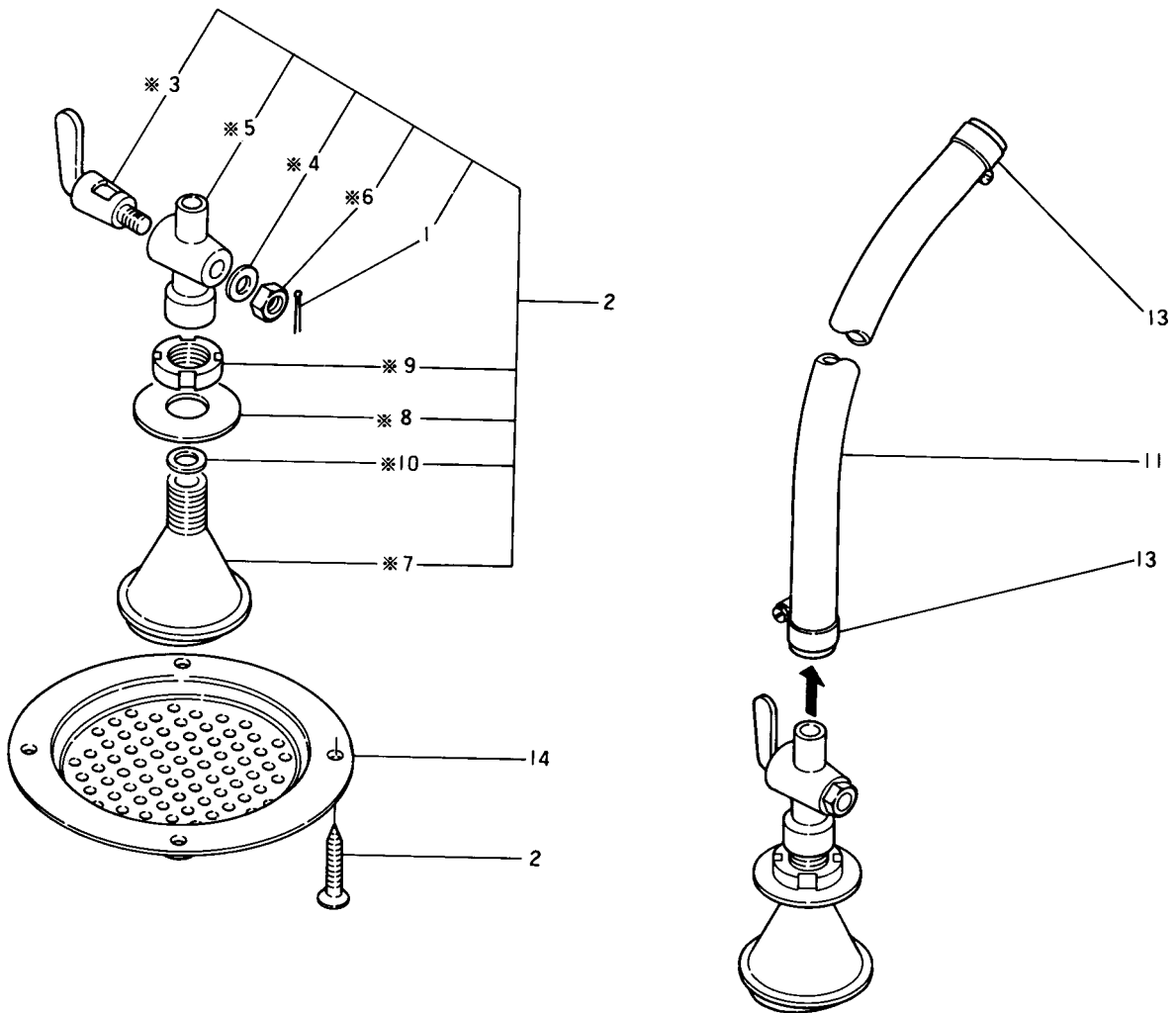


# 46-1 ビルジポンプ BILGE PUMP

図番 ITEM	品名 PART NAME	部品番号 PART NO.	1台分個数 Q'TY						互換性 I C A	販売単位 Unit	備考 REMARKS
			SB8 EX	SB8 CY	SBF8 G	SB12 EX	SB12 CY	SBF12 G			
①	カム Cam	104211-42050	1				1				
②	PK (エンドカバー Packing	104211-42090	2				2				ウェアプレート Ware plate
③	ビルジポンプ CMP Bilge pump CMP	104214-46000	1				1				
④	ポンプボディ Pump body	※ 104214-46810	1				1				To 3
⑤	ウェアプレート Wear plate	104214-46820	1				1				
⑥	インペラ Impeller	104214-46830	1				1				
⑦	ポンプシャフト Pump shaft	104214-46840	1				1				
⑧	PP 3×14 Parallel pin	22312-030140	1				1				ウェアプレート Ware plate
⑨	RS 4×12 Round screw	26554-040122	1				1				カム Cam
⑩	RS 4×38 Round screw	26557-040382	6				6				ポンプボディ Pump body
⑪	ビルジパイプ Bilge tube	124223-46140	2				2				
⑫	ビルジコシキ Bilge strainer	123220-46901	1				1				
⑬	フィルター(コシキ Filter	123220-46920	1				1				
⑭	キャップ(パイプ Cap	123220-46951	1				1				
⑮	ホースバンド 15 Hose band	23010-015000	2				2				ビルジポンプガワ Bilge pump side
⑯	RS 6×10 Round screw	26554-060102	6				6				フィルター Filter

# 48-5 キングストーンコック KINGSTONE COCK

D04214-48500



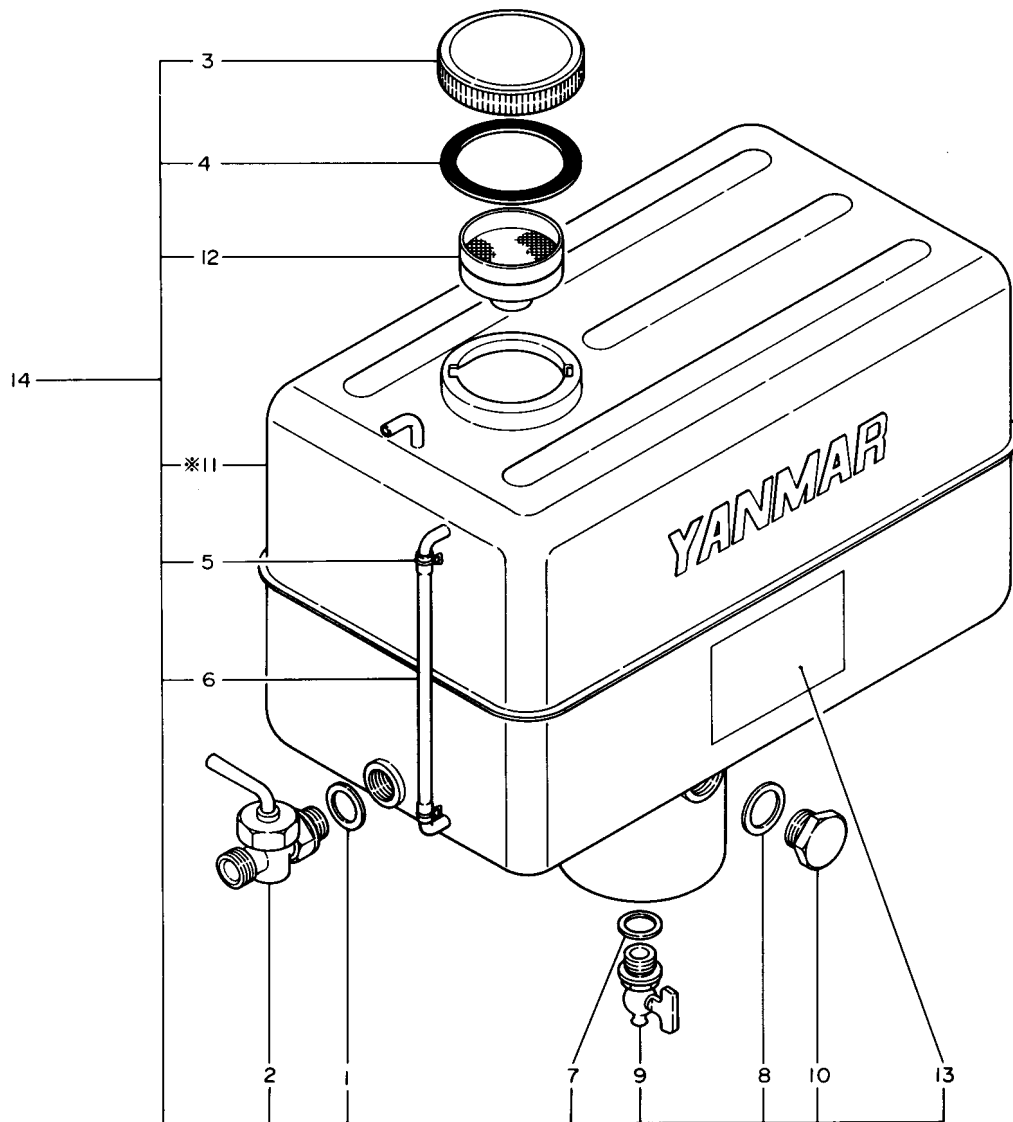
# 48-5 キングストーンコック KINGSTONE COCK

図番 ITEM	品名 PART NAME	部品番号 PART NO.	1台分個数 Q'TY						互換性 I C A	販売単位 Unit	備考 REMARKS
			S B 8 E X	S B 8 C Y	S B F 8 G	S B 12 E X	S B 12 C Y	S B F 12 G			
①	ワリピン 1.2×20 Cotter pin	22414-120200	1				1				
②	キングストーンコック CMP Kingstone cock CMP	43662-010020	1				1				
③	コック Cock	※43666-010020	1				1				
④	ワッシャ(コック) Washer	※43666-010030	1				1				
⑤	コックボディ Cock body	※43666-010050	1				1				
⑥	ナット(コック) Nut	※43666-010090	1				1				To 2
⑦	ストレーナ Strainer	※43666-010190	1				1				
⑧	ワッシャ(ストレーナ) Washer	※43666-010220	1				1				
⑨	ナット(ストレーナ) Nut	※43666-010230	1				1				
⑩	PK(ストレーナ) Packing	※43666-010240	1				1				
⑪	CWパイプ Cw tube	104211-49080	1				1				
⑫	コーチスクリユー Coach screw	22724-800380	4				4				ストレーナオオイ Strainer cover
⑬	ホースクリップ 22 Hose clip	23000-022000	3				3				CWパイプ Cw tube
⑭	ストレーナオオイ Strainer cover	43666-020951	1				1				



# 55-1 FO タンク FO TANK

D05587-55100

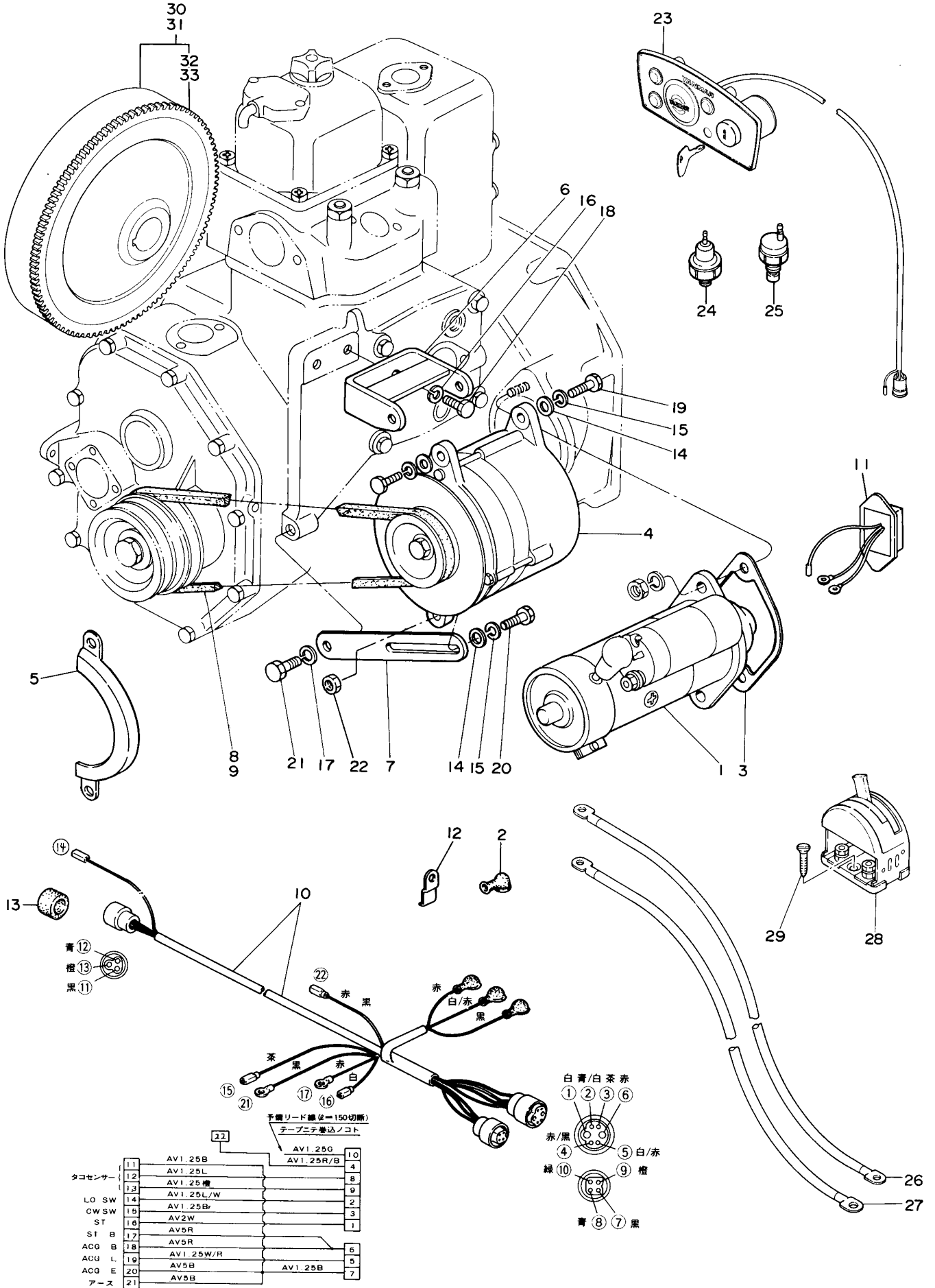


# 55-1 FO タンク FO TANK

図番 ITEM	品名 PART NAME	部品番号 PART NO.	1台分個数 Q'TY						互換性 I C A	販売単位 Unit	備考 REMARKS
			SSB 12 EX	SSB 12 CY	SSB 12 G	SSB 12 EX	SSB 12 CY	SSB 12 G			
①	PK (コック Packing	120310-01840	1				1				
②	コック (FO Cock	131110-49350	1				1				
③	キャップ (FOタンク Cap	101504-55041	1				1				
④	PK (キャップ Packing	101504-55051	1				1				
⑤	ホースバンド 10 Hose band	23010-010000	2				2				
⑥	ビニールT 7×160 Vinyl tube	23061-070160	1				1				ユメンケイ Oil level gauge
⑦	PK (マル 17 Packing	23414-170000	1				1				
⑧	PK (マル 21 Packing	23414-210000	1				1				
⑨	ピーコック Peacock	23691-020030	1				1				FOタンク Fo tank
⑩	6カクプラグ PF½ Plug	23893-040002	1				1				
⑪	タンクホントイ Tank body	※43211-002012	1				1				To 14
⑫	コシキ (FO Filter	43211-002120	1				1				
⑬	メイバン Name plate	43211-002140	1				1				
⑭	FOタンク 20L CMP Fo tank CMP	83211-002013	1				1				
⑮	FOT (C CMP Fo tube CMP	105583-59060	1				1				タンク-フィードポンプ Tank~Feed pump

# 77-5 デンキスタートソウチASS'Y ELECTRIC STARTING DEVICE

D05284-77110  
D05584-77110



# 77-5 デンキスタートソウチASS'Y ELECTRIC STARTING DEVICE

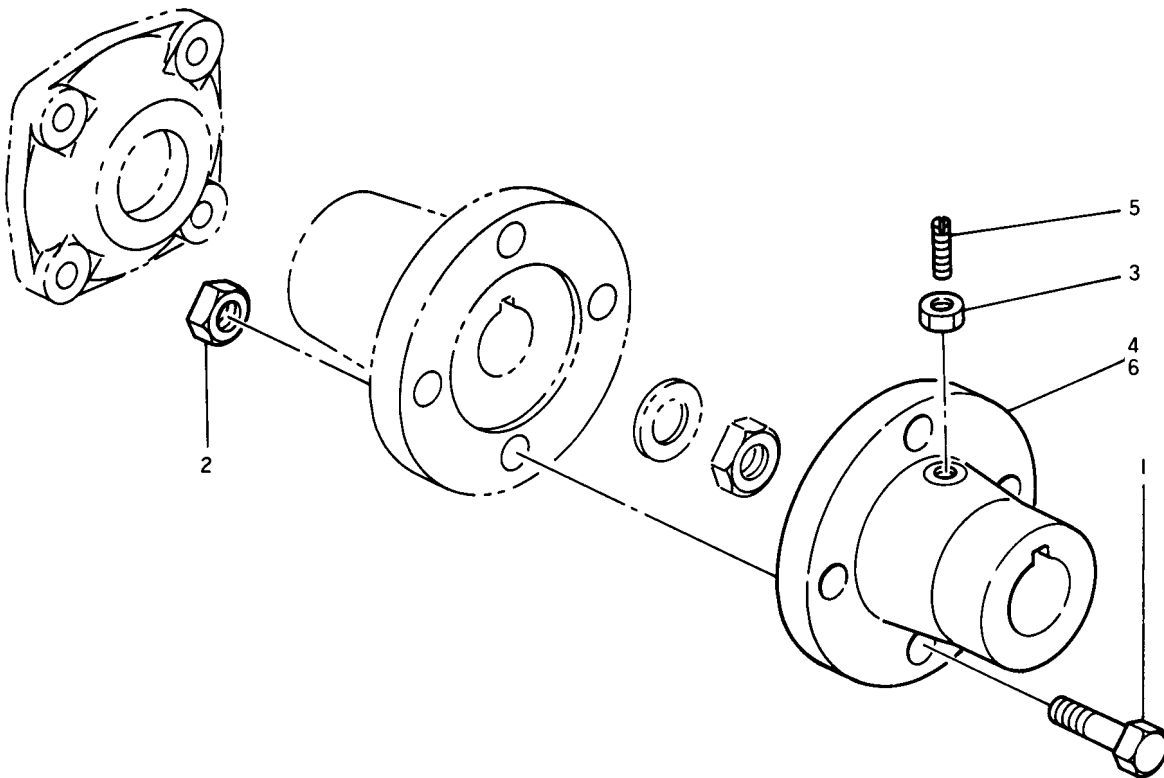
図番 ITEM	品名 PART NAME	部品番号 PART NO.	1台分個数 Q'TY						互換性 I C A	販売単位 Unit	備考 REMARKS
			SBP8 (G) EX	SB8 (G) CY	SBP8 (G)		SB12 (G) EX	SB12 (G) CY			
	デンキスタートソウチ ASS'Y Electric starting device	705282-77501		1S	1S						
	デンキスタートソウチ ASS'Y Electric starting device	705582-77501						1S	1S		
①	スターティングモータ Start. motor	104211-77011		1	1			1	1		
②	ターミナルカバー Terminal cover	124550-77030		1	1			1	1		
③	PK (スターティングモータ Packing	104211-77080		1	1			1	1		
④	オルタネータ Alternator	121370-77200		1	1			1	1		
⑤	カバー (ACジェネレータ Cover	121250-77210		1	1			1	1		
⑥	ブラケット (オルタネータ Bracket	105582-77250		1	1			1	1		
⑦	ベルトアジャスタ Belt adjuster	105582-77330		1	1			1	1		
⑧	Vベルト HM28IN V-belt	105282-77790		1	1						
⑨	Vベルト HM31IN V-belt	105582-77790						1	1		
⑩	ワイヤハーネス Wire harness	105584-77921		1	1			1	1		
⑪	※ ボルテージレギュレータ Regulator	121370-77950	(1)	(1)				(1)	(1)		※ ホヨウビンニテキョウ Applied to spare part
⑫	ケーブルクランプ Cable clamp	105584-77961		1	1			1	1		コシキブラケットトモジメ Tightened with filter bracket
⑬	キャップ (ワイヤハーネス Cap	124770-77980		1	1			1	1		
⑭	PW (コマル 8 Washer	22117-080000		3	3			3	3		オルタネータ Alternator
⑮	SW 8 Spring washer	22212-080000		3	3			3	3		
⑯	SW 8 Spring washer	22212-080000		2	2			2	2		ブラケット (オルタネータ Bracket
⑰	SW 10 Spring washer	22212-100000		2	2			2	2		ベルトアジャスタ Belt adjuster
⑱	HB 8×18 Hex. bolt	26116-080182		1	1			1	1		ブラケット (オルタネータ Bracket
⑲	HB 8×25 Hex. bolt	26116-080252		2	2			2	2		オルタネータ Alternator
⑳	HB 8×30 Hex. bolt	26116-080302		1	1			1	1		
㉑	HB 10×20 Hex. bolt	26116-100202		1	1			1	1		ベルトアジャスタ Belt adjuster
㉒	N 8 Nut	26716-080002		1	1			1	1		カバー (オルタネータ Cover. alternator
㉓	ケイシパン CMP Gauge panel CMP	124770-91001		1	1			1	1		

# 77-5 デンキスタートソウチASS'Y ELECTRIC STARTING DEVICE

図番 ITEM	品名 PART NAME	部品番号 PART NO.	1台分個数 Q'TY						互換性 I C A	販売単位 Unit	備考 REMARKS	
			S B 8 E X	S B 8 C Y	S B 8 G	S B 12 E X	S B 12 C Y	S B 12 G				
②4	ユアツスイッチ Oil press. switch	124160-39450		1	1			1	1			
②5	CWテンプスイッチ Cw temp. switch	46150-004530		1	1			1	1			
②6	バッテリーケーブル ⊕ Battery cable	104211-77600		1	1			1	1			
②7	バッテリーケーブル ⊖ Battery cable	104211-77610		1	1			1	1			
②8	バッテリースイッチ Switch	123310-77640		1	1			1	1			
②9	コーチスクリュー Coach screw	22724-800380		2	2			2	2			バッテリースイッチ Battery switch
<p>以下は別オーダ部品            ※リングギヤは必ずオーダの事 (ハンドスタート用ホイールに焼バメ可)            ※リングギヤ・ホイールセット部品もあります。            ※Vベルトは28IN. 31IN2本同梱します。            Order following parts sepately            ※Never fail to order Ring gear. (Shrinkage fit in wheel, hand start)            ※Theve is Ring gear wheel set.            ※2 v-belts (28IN, 31IN) are packed</p>												
③0	フライホイールCMP Flywheel CMP	105282-21590		1	1							
③1	フライホイールCMP Flywheel CMP	105582-21590						1	1			
③2	リングギヤ Ring gear	105282-21600		1	1							
③3	リングギヤ Ring gear	104211-21600						1	1			
	タコメータ Tachometer	124770-91100		1	1			1	1			
	タコセNDER Tachosender	124770-91161		1	1			1	1			91-3参照 Refer to 91-3
	エクステンションコード Extension code	124770-91500		1	1			1	1			91-5参照 Refer to 91-5

# 85-1 テーパーカップリング TAPER COUPLING

D05282-85100  
D05582-85100

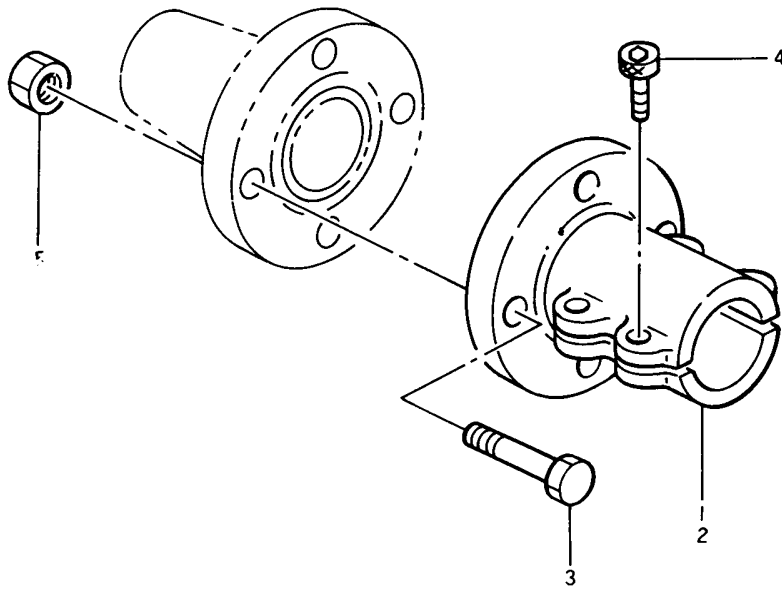


## 85-1 テーパーカップリング TAPER COUPLING

図番 ITEM	品名 PART NAME	部品番号 PART NO.	1台分個数 Q'TY						互換性 I C A	販売単位 Unit	備考 REMARKS
			SB8 C-A-X	SB8 C-Y	SB8 C	SB12 C-A-X	SB12 C-Y	SB12 C			
①	HB 10×32 Bolt	26116-100322		4	4			4	4		テーパーカップリング Taper coupling
②	N 10 Nut	26716-100002		4	4			4	4		
③	トメN 8 Set nut	26756-080002		1	1			1	1		ビス Bis
④	テーパーカップリング 25 Coupling	48110-025062		(1)	(1)			1	1		SB8 i=3.0(g) SB12 i=2.1(s)
⑤	ビス(マワリドメ) Bis	48110-032411		1	1			1	1		
⑥	テーパーカップリング 22 Coupling	48110-522360		1	1						SB8 i=2.1(s)

# 85-5 スリットカップリング SLIT COUPLING

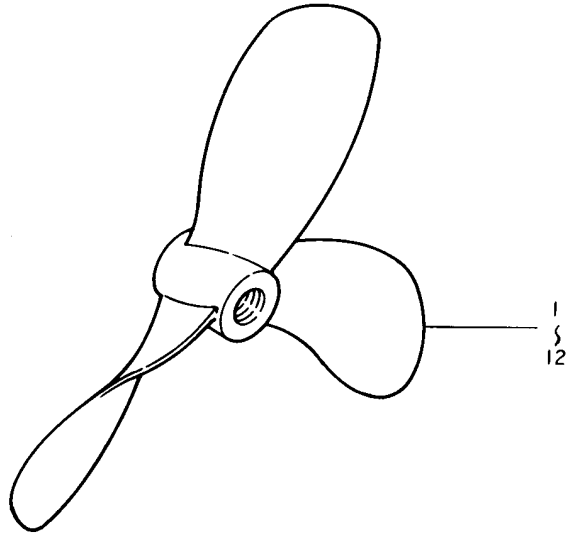
D04214-85500  
D04514-85500



85-5 スリットカップリング SLIT COUPLING												
図番 ITEM	品名 PART NAME	部品番号 PART NO.	1台分個数 Q'TY						互換性 I C A	販売単位 Unit	備考 REMARKS	
			S B 8 ④ E X	S B 8 ④ C Y	S B F 8 ④		S B 12 ④ E X	S B 12 ④ C Y				S B F 12 ④
①	スリットカップリング 20 Slit coupling	104214-83980	1				1					
②	スリットカップリング 1IN Slit coupling	104214-83990	1				1					
③	HB 10×32 Hex. bolt	26116-100322	4				4					
④	6カクアナボルト 8×28 Bolt	26450-080282	4				4					スリットカップリング Slit coupling
⑤	N 10 Nut	26716-100002	4				4					

# 85-6 プロペラ(3ヨク) PROPELLER

D05284-85600

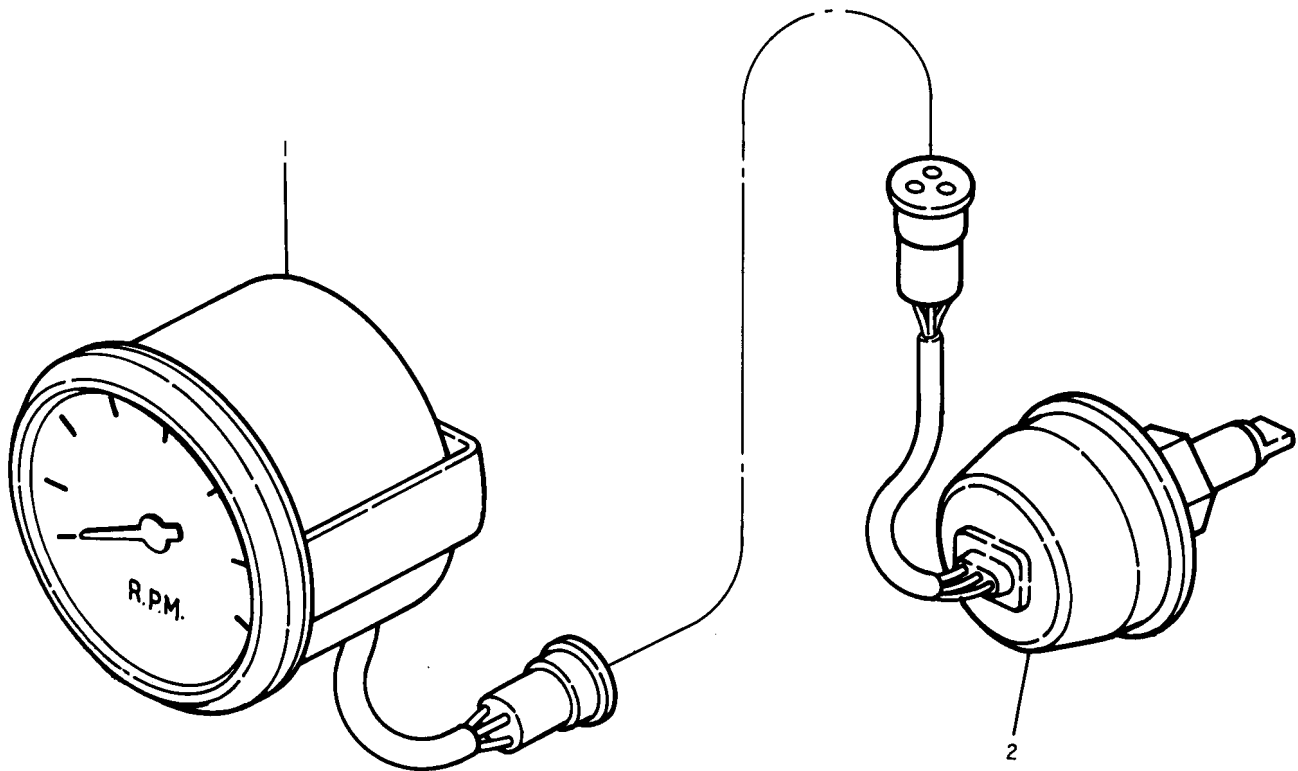


85-6 プロペラ(3ヨク) PROPELLER											
図番 ITEM	品名 PART NAME	部品番号 PART NO.	1台分個数 Q'TY						互換性 I C A	販売単位 Unit	備考 REMARKS
			S B S E X	S B S C C Y	S B F S C		S B I 2 E X	S B I 2 C C Y			
①	プロペラ 12×8 Propeller	48722-030100	1	1							
②	プロペラ 13.5×9 Propeller	48722-034110		1							SVFハテキヨウセズ SVF not applied
③	プロペラ 14×10 Propeller	48722-036110		1							
④	プロペラ 13.5×9 Propeller	48725-034100					1	1			
⑤	プロペラ 14×10 Propeller	48725-036110						1			SVFハテキヨウセズ SVF not applied
⑥	プロペラ 14.5×11 Propeller	48725-037090	(1)	(1)	(1)						
⑦	プロペラ 15×11.5 Propeller	48725-038090						1			
⑧	プロペラ 16×12 Propeller	48725-041110		1	1						SVFハテキヨウセズ SVF not applied
⑨	プロペラ 17×13.5 Propeller	48725-043090		1	1						
⑩	プロペラ 18×12 Propeller	48728-043130					(1)	(1)	(1)		
⑪	プロペラ 18×13 Propeller	48728-046130						(1)	(1)		SVFハテキヨウセズ SVF not applied
⑫	プロペラ 19×15 Propeller	48728-048100						(1)	(1)		



# 91-3 タコメータ(ELC TACHOMETER

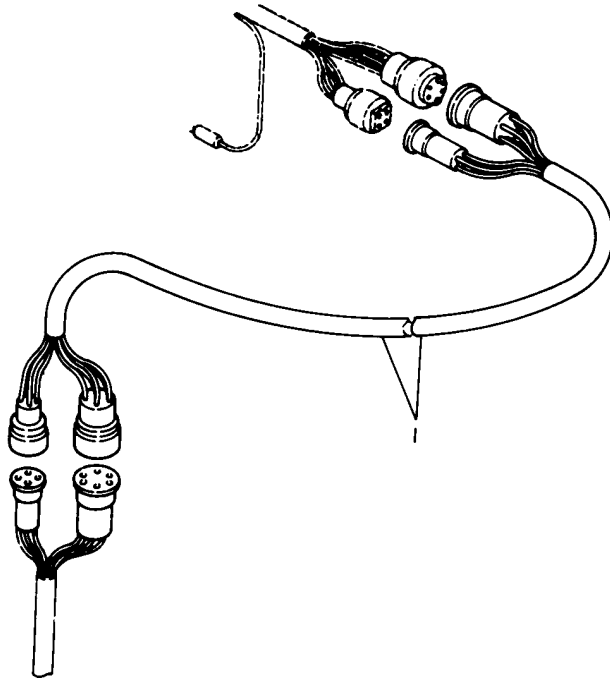
D24770-91300



91-3 タコメータ(ELC TACHOMETEL												
図番 ITEM	品名 PART NAME	部品番号 PART NO.	1台分個数 Q'TY						互換性 I C A	販売単位 Unit	備考 REMARKS	
			S B 8 (G) E X	S B 8 (G) C Y	S B F 8 (G)	S B 12 (G) E X	S B 12 (G) C Y	S B F 12 (G)				
①	タコメータ Tachometer	124770-91100	1				1					
②	タコセンサー Tachosender	124770-91161	1				1					

# 91-5 エクステンションコード EXTENSION CORD

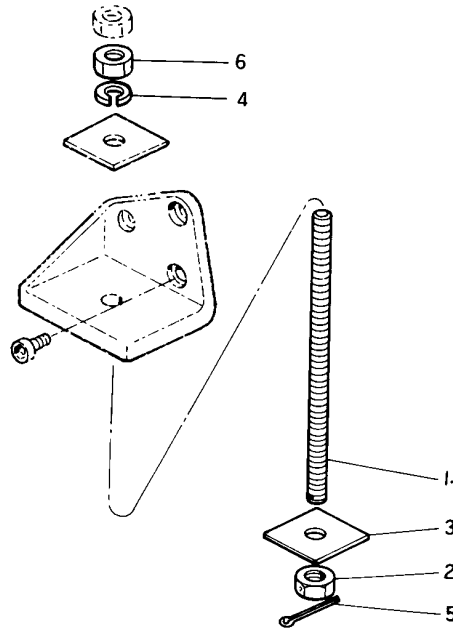
D024770-91500



91-5 エクステンションコード EXTENSION CORD											
図番 ITEM	品名 PART NAME	部品番号 PART NO.	1台分個数 Q'TY						互換性 I C A	販売単位 Unit	備考 REMARKS
			SSBS ⑧	SSBY ⑨	SSBT ⑩	SSB12 ⑪	SSB12 ⑫	SSB12 ⑬			
①	エクステンションコード 3M Extension cord	124770-91500	1				1				

# 92-2 キンボルト FOUNDATION BOLT

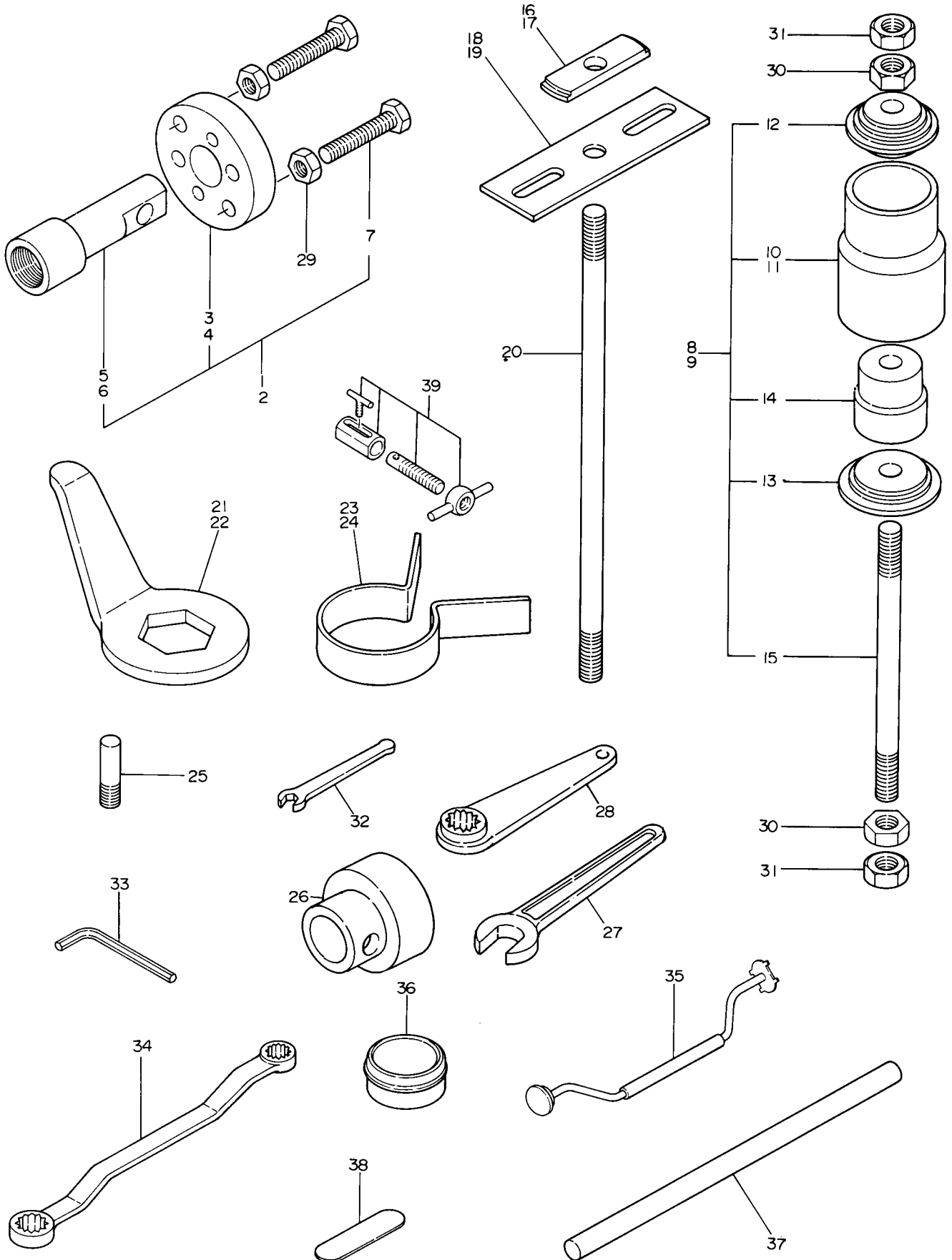
D04214-92300



92-2 キンボルト FOUNDATION BOLT												
図番 ITEM	品名 PART NAME	部品番号 PART NO.	1台分個数 Q'TY						互換性 I C A	販売単位 Unit	備考 REMARKS	
			S B 8 (G) E X	S B 8 (G) C Y	S B F 8 (G)	S B 1 2 (G) E X	S B 1 2 (G) C Y	S B F 1 2 (G)				
①	キンボルト Foundation bolt	104214-92900	4				4					
②	ナット(キンボルト) Nut	104214-92930	4				4					
③	ワッシャ(キンボルト) Washer	102410-92940	4				4					
④	SW 12 Spring washer	22212-120000	4				4					キンボルト(ウエ) Foundation bolt, upper
⑤	ワリピン 3.0×32 Cotter pin	22411-300320	4				4					キンボルト(シタ) Foundation bolt, lower
⑥	N 12 Nut	26716-120002	4				4					キンボルト(ウエ) Foundation bolt, upper

# 92-4 トクシュコウグ SPECIAL TOOLS

D04211-D2400  
D04511-D2400  
D05282-D2400  
D05582-D2400



# 92-4 トクシュコウグ SPECIAL TOOLS

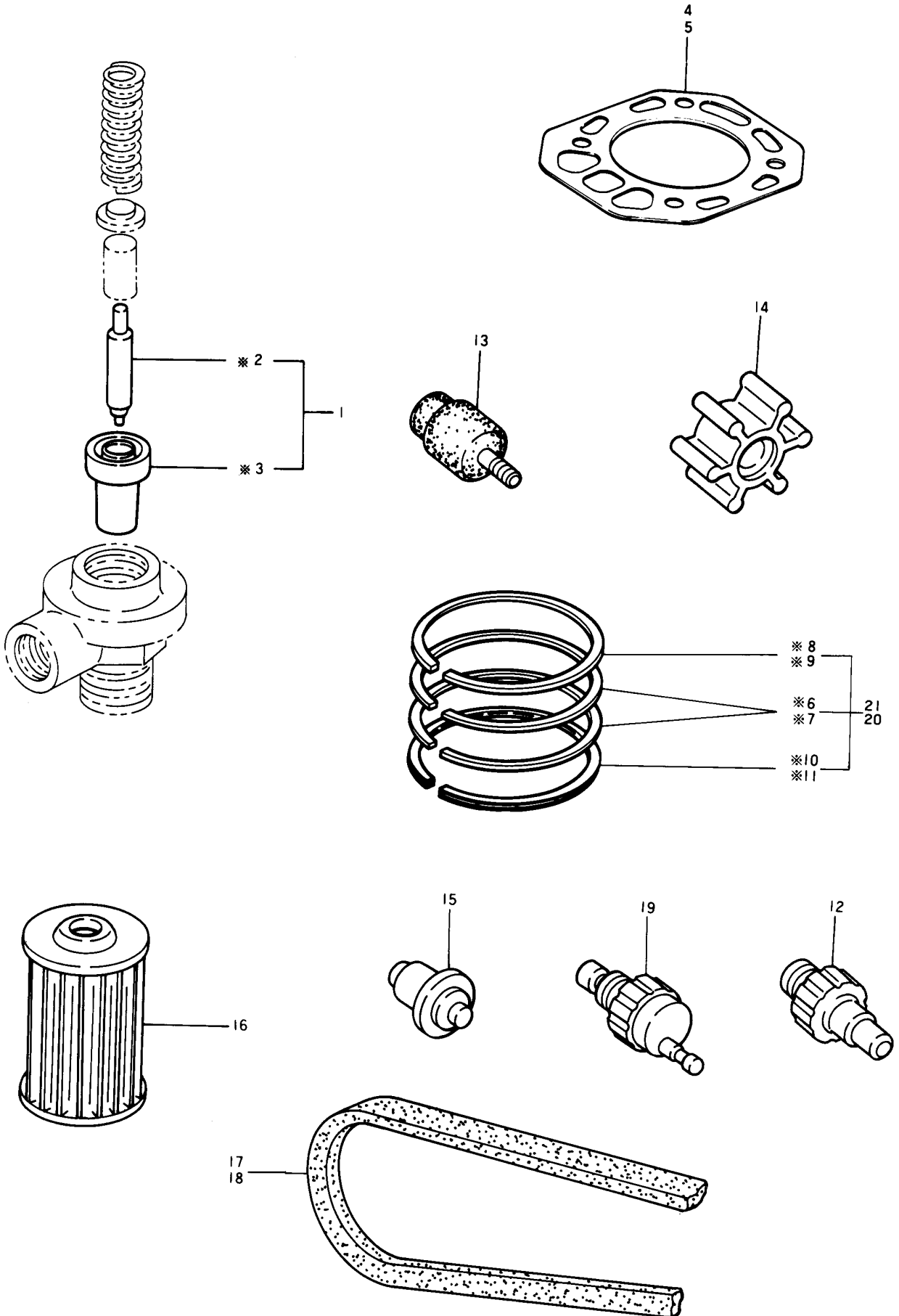
図番 ITEM	品 名 PART NAME	部 品 番 号 PART NO.	1 台 分 個 数 Q ' T Y						互換性 I C A	販売単位 Unit	備 考 REMARKS	
			S B 8 Q E X	S B 8 Q C Y	S B F 8 Q	S B 12 Q E X	S B 12 Q C Y	S B F 12 Q				
①	フライホイールヌキダシ CMP Remover CMP, flywheel	704200-92700	1	1	1							
②	フライホイールヌキダシ CMP Remover CMP, flywheel	704300-92700					1	1	1			
③	アテガネ(A Set piece	104200-92110	1	1	1							
④	アテガネ(A Set piece	104300-92110					1	1	1			
⑤	アテガテ(B Set piece	104200-92120	1	1	1							
⑥	アテガネ(B Set piece	104300-92120			1		1	1				
⑦	ボルト Bolt	104200-92130	2	2	2		2	2	2			
⑧	メタルヌキダシコウグ CMP Remover CMP, beaning	104200-92400	1	1	1							
⑨	メタルヌキダシコウグ CMP Remover CMP, beaning	104500-92400					1	1	1			
⑩	アンナイコウグ Guide tool	103338-92410					1	1	1			
⑪	アンナイコウグ Guide tool	104100-92410	1	1	1							
⑫	アテガネ(A Set piece	104200-92420	1	1	1		1	1	1			
⑬	アテガネ(B Set piece	104200-92430	1	1	1		1	1	1			
⑭	デイスタンスピース Distance piece	104200-92440	1	1	1		1	1	1			
⑮	ヌキダシボルト Remov. bolt	104200-92450	1	1	1		1	1	1			
⑯	ライナヌキダシカナグ(ウエ Piece, liner remov.	101300-92010	1	1	1							
⑰	アテガネ(ライナ Set piece	101400-92010					1	1	1			
⑱	アテガネ Set piece	103338-92020					1	1	1			
⑲	ライナヌキダシカナグ(シタ Piece, liner remov.	172200-92020	1	1	1							
⑳	ボルト Bolt	103338-92030	1	1	1		1	1	1			
㉑	エンドナットスパナ Spanner, end nut	104211-92100	1	1	1							
㉒	エンドナットスパナ Spanner, end nut	104511-92100					1	1	1			
㉓	ピストンハメコミカナグ Incert piece, piston	101300-92140	1	1	1							
㉔	ピストンハメコミカナグ Incert piece, piston	101400-92140					1	1	1			
㉕	ノズルヌキ Remover, nozzle	101104-92180	1	1	1		1	1	1			

# 92-4 トクシュコウグ SPECIAL TOOLS

図番 ITEM	品名 PART NAME	部品番号 PART NO.	1台分個数 Q'TY						互換性 I C A	販売単位 Unit	備考 REMARKS	
			SBS EX	SBS CY	SBS G	S EX	SBS CY	SBS G				
②6	ボックススパナ 55 Box spanner	105582-92960	1	1	1		1	1	1			クランクギヤナット Crank gear nut
②7	スパナ(カタクチ 36 Spanner	105582-92970	1	1	1		1	1	1			フリーホイール Flywheel
②8	メガネレンチ 13 Wrench	105582-92980	1	1	1		1	1	1			ロッドボルト Rod bolt
②9	N 12 Nut	26716-120002	2	2	2		2	2	2			フライホイール Flywheel
③0	N 16 Nut	26716-160002	2	2	2		2	2	2			
③1	トメN 16 Set nut	26756-160002	2	2	2		2	2	2			ライナメタル Liner bearing
③2	スパナ 8 Spanner	28110-080000	1	1	1		1	1	1			
③3	6カクボウスパナ 8.0 Spanner	28150-080000	1	1	1		1	1	1			
③4	メガネレンチ 13×17 Wrench	28160-130170	1	1	1		1	1	1			
③5	ベンスリアワセTL (ショウ Lapping tool	28210-000031	1	1	1		1	1	1			
③6	スリアワセコナ Powder	28210-000070	1	1	1		1	1	1			
③7	ターニングバ 15×30 Turning bar	28230-150300	1	1	1		1	1	1			
③8	スキマゲージ 20×75 Clearance gauge	28312-200750	1	1	1		1	1	1			
③9	ピントルヌキダシヨウグ Remover, pintle	701104-92610	1	1	1		1	1	1			フライホイール Flywheel

# 92-5 スペアパーツ SPARE PARTS

D05284-92501  
D05584-92501



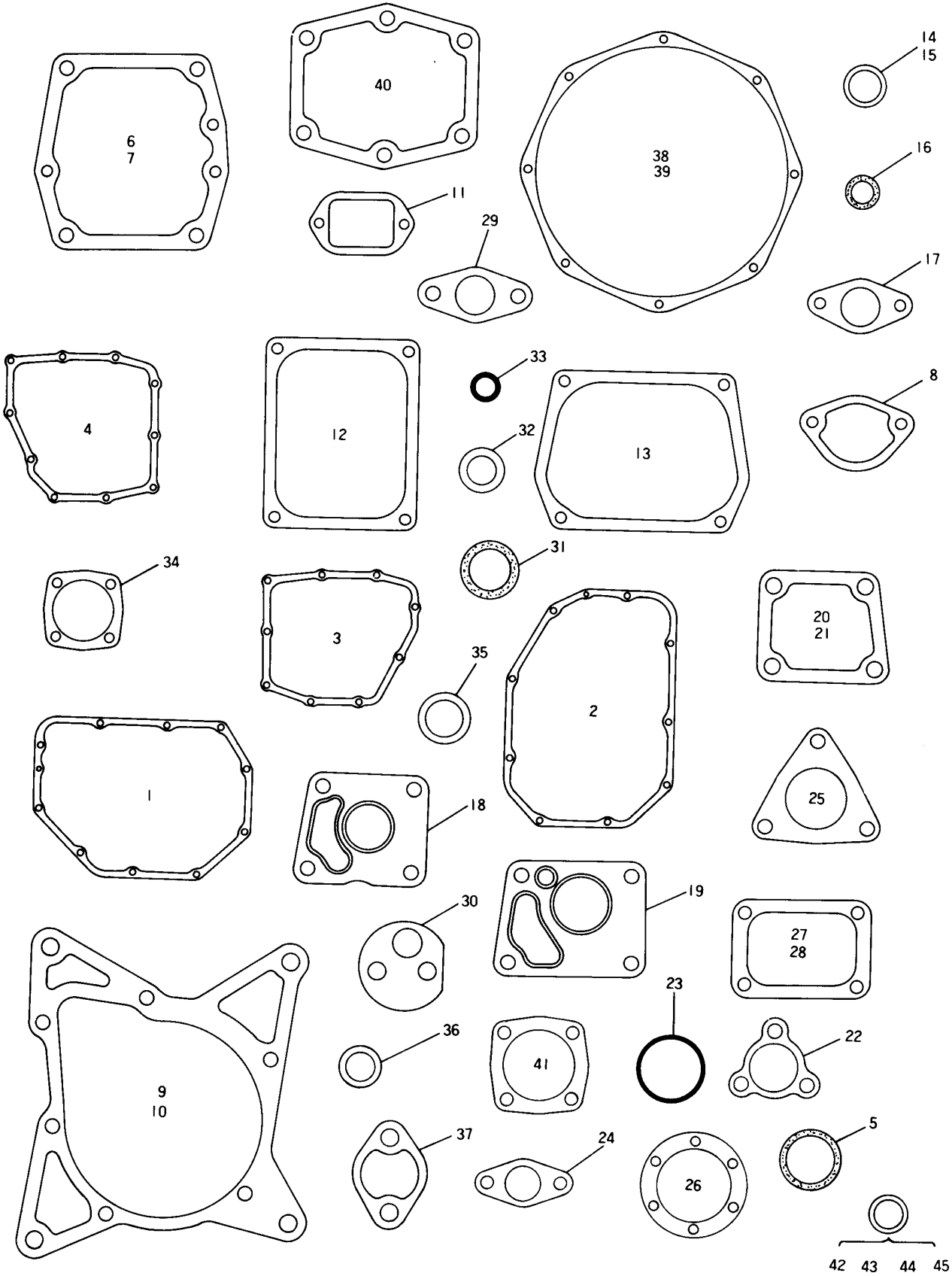
# 92-5 スペーパーパーツ SPARE PARTS

図番 ITEM	品 名 PART NAME	部 品 番 号 PART NO.	1 台 分 個 数 Q' T Y						互換性 I C A	販売単位 U n i t	備 考 REMARKS
			S B E X	S B C Y	S B E X	S B C Y	S B E X	S B C Y			
①	ノズル CMP Nozzle CMP	172100-53000	1				1				
②	ノズルバルブ Valve	*172100-53010	1				1			} To 1	
③	ノズルボディ Body	*172100-53040	1				1				
④	ヘッドガスケット Head gasket	104200-01330	1								
⑤	ヘッドガスケット Head gesket	104500-01330					1				
⑥	ピストンリング (2 3 Piston ring	*103438-22100					2			To 21	
⑦	ピストンリング (2 3 Piston ring	*104200-22100	2							To 20	
⑧	ピストンリング (1 Piston ring	*104200-22110	1							To 20	
⑨	ピストンリング (1 Piston	*104500-22110					1			To 21	
⑩	オイルリング Oil ring	*103438-22200					1			To 21	
⑪	オイルリング Oil ring	*104200-22200	1							To 20	
⑫	ユアツスイッチ Oil press. switch	124160-39450	1				1				
⑬	ボウシヨクアエン Anticorrosive zinc	104211-41300	1				1				
⑭	インペラ Impeller	104211-42070	1				1				
⑮	サーモスタット Thermostat	105582-49200	1				1				
⑯	エレメント(FOコシキ Element	104500-55710	1				1				
⑰	Vベルト HM28 IN V-belt	105282-77790	1							} オルタネータ Alternator	
⑱	Vベルト HM31 IN V-belt	105582-77790					1				
⑲	CWテンプスイッチ Cw temp. switch	46150-004530	1				1				
⑳	ピストンリング ASS' Y Piston ring ASS' Y	704200-22500	1 S								
㉑	ピストンリング ASS' Y Piston ring	704500-22500					1 S				



# 92-6 パッキンキット PACKING KIT

D05284-92600  
D05584-92600



# 92-6 パッキンキット PACKING KIT

図番 ITEM	品名 PART NAME	部品番号 PART NO.	1台分個数 Q'TY						互換性 I C A	販売単位 Unit	備考 REMARKS
			SSB EX	SSB CY	SSB G	SSB EX	SSB CY	SSB G			
①	PK (ギヤーケース Packing, gear case	105282-01410	1	1	1						
②	PK (ギヤーケース Packing, gear case	105582-01410					1	1	1		
③	PK (オイルパン Packing, oil pan	105282-01730	1	1	1						
④	PK (オイルパン Packing, oil pan	105582-01730					1	1	1		
⑤	パッキン(キャップ Packing, cap	101104-01760	1	1	1		1	1	1		
⑥	PK (サイドケース Packing, side case	105282-01810	1	1	1						
⑦	PK (サイドケース Packing, side case	105582-01810					1	1	1		01 (1) 参照 Refer to 01 (1)
⑧	PK (フィードポンプ Packing, feed pump	124223-01850	1	1	1		1	1	1		
⑨	PK (MTフランジ Packing, MT flange	104211-02020	1	1	1						
⑩	PK (MTフランジ Packing, MT flange	104511-02020					1	1	1		
⑪	PK (ブレザフタ Packing, breather cover	105582-03070	1	1	1		1	1	1		
⑫	PK (ボンネット Packing, bonnet	105282-11310	1	1	1						
⑬	PK (ボンネット Packing, bonnet	105582-11310					1	1	1		
⑭	パッキン(アンチチャンバー Packing precombust. chamber	101204-11450	2	2	2						
⑮	パッキン(アンチチャンバー Packing precombust. chamber	101704-11450					2	2	2		
⑯	プロテクタ(アンチチャンバ Protector	103854-11490	1	1	1		1	1	1		
⑰	PK (キューキカン Packing, sut. tube	104511-12100	1	1	1		1	1	1		
⑱	ガスケット(サイレンサー Gasket, silencer	105282-13200	1	1	1						
⑲	ガスケット(サイレンサー Gasket, silencer	105582-13200					1	1	1		
⑳	PK (トリツケダイ Packing, mount	105284-13560	1	1	1						
㉑	PK (トリツケダイ Packing, mount	105584-13560					1	1	1		
㉒	PK (フィルタケース Packing, filter case	104211-35120	1	1	1		1	1	1		
㉓	Oリング(コシキフタ O-ring	104200-35280	1	1	1		1	1	1		
㉔	PK (フランジ Packing, flange	101720-41820	1	1	1		1	1	1		
㉕	PK (ポンプボディ Packing, pump body	105582-42020	1	1	1		1	1	1		

# 92-6 パッキンキット PACKING KIT

図番 ITEM	品名 PART NAME	部品番号 PART NO.	1台分個数 Q'TY						互換性 I C A	販売単位 Unit	備考 REMARKS
			SSB (Q)EX	SSB (Q)CY	SSB (Q)	SSB (Q)EX	SSB (Q)CY	SSB (Q)			
②⑥	PK (エンドカバー Packing, end cover	104211-42090	1	1	1		1	1	1		
②⑦	PK (トリツケダイ Packing mount	104200-44050	1	1	1						ウエフタジャケットカバー Upper cover jacket cover
②⑧	PK (トリツケダイ Packing, mount	104500-44050					1	1	1		
②⑨	PK (サーモスタットカバー Packing, thermostat cover	104211-49160	1	1	1		1	1	1		
③⑩	PK (ポンプホントイ Packing, pump body	101158-51030	1	1	1		1	1	1		
③⑪	ガスケット Gasket regulator	172100-51290	1	1	1		1	1	1		
③⑫	PK (レギュレタボディ Packing, body	174100-51440	1	1	1		1	1	1		
③⑬	Oリング(ピース O-ring	104200-51460	1	1	1		1	1	1		
③⑭	PK (ベアリングケース Packing, bearing case	105582-52160	1	1	1		1	1	1		
③⑮	PK (オサエ Packing, retainer	172100-53200	1	1	1		1	1	1		
③⑯	PK 12 Packing	104200-59170	2	2	2		2	2	2		
③⑰	PK (スターティングモータ Packing, start. motor	104211-77080	1	1	1		1	1	1		
③⑱	PK (クラッチケース Packing, clutch case	105282-82040	1	1	1						
③⑲	PK (クラッチケース Packing clutch case	105582-82040					1	1	1		
④①	PK (ウシロフタ Fシャフト Packing, rear cover Fshaft	105582-82090	1	1	1		1	1	1		
④②	PK (ウシロフタ OUT Packing, rear cover OUT	104211-82240	1	1	1		1	1	1		
④③	PK (コマル 8 Packing	23414-080012	10	10	10		10	10	10		
④④	PK (コマル 12 Packing	23414-120016	20	20	20		20	20	20		
④⑤	PK (コマル 14 Packing	23414-140018	2	2	2		2	2	2		
④⑥	PK (コマル 16 Packing	23414-160021	2	2	2		2	2	2		

**--- END ---**